
APRESENTAÇÃO DE CONTAS 2024

Handwritten signatures and initials in the top right corner.

Centro Social Paroquial de Molelos

ENTREGUE NO:
Instituto da Segurança Social, IP



+
Rua do Inatel Lote 57 r/c Dto
3510 018 Viseu

+
tel. 232 416 957
fax. 232 082 627

+
mail. gerat@viseugest.pt
web. www.vlseugest.pt

Centro Social Paroquial de Molelos
Molelos
3460-000 Tondela

Exmº Senhor

Instituto da Segurança Social

Tenho a honra de junto enviar a V. Exª o processo de **APRESENTAÇÃO DE CONTAS** desta Instituição respeitante ao ano de **2024** e do qual fazem parte os documentos seguidamente relacionados:

- Capa
- Balanço
- Demonstração dos resultados por naturezas
- Demonstração dos fluxos de caixa
- Anexo
- Balancetes antes do apuramento dos resultados
- Balancetes depois do apuramento dos resultados
- Órgãos sociais
- Atas de aprovação de contas

CENTRO SOCIAL PAROQUIAL DE MOLELOS
Contribuinte N.º 602 174 609
Telefone 232 813 748
MOLELOS - 3460 TONDELA
A Direção

(selo branco ou carimbo)

ENTREGUE
Instituto da
Segurança
Social

PEÇAS FINAIS DE APRESENTAÇÃO DE CONTAS DAS
INSTITUIÇÕES PARTICULARES DE SOLIDARIEDADE SOCIAL

ANO DE 2024

Nome: Centro Social Paroquial de Molelos

Morada: Molelos

Código Postal: 3480-000

Concelho: Tondela

A DIREÇÃO

DATA: 28 DE Fevereiro DE 2025

João Rui Loureiro Moita
João Rui Loureiro Moita
João Rui Loureiro Moita
João Rui Loureiro Moita
Amoroso

ASSINATURA DO CONTABILISTA CERTIFICADO

João Rui Loureiro Moita

Contabilista Certificado

N.º 84.657

Handwritten notes in the top right corner, including the number "91." and some illegible scribbles.

BALANÇO

CENTRO SOCIAL PAROQUIAL DE MOLELOS
BALANÇO EM 31 DE DEZEMBRO DE 2024

Contribuinte: 502174609

Moeda: (Valores em Euros)

RÚBRICAS	NOTAS	DATAS	
		31 DEZ 2024	31 DEZ 2023
ACTIVO			
Activo não corrente	5	439 827,54	433 854,06
Ativos fixos tangíveis		0,00	0,00
Bens do património histórico e artístico e cultural	6	0,00	0,00
Ativos intangíveis	12.1	1 452,17	1 452,17
Investimentos financeiros		0,00	0,00
Fundadores/beneméritos/patrocinadores/doadores/associados/membros		0,00	0,00
Outros Créditos e ativos não correntes		0,00	0,00
		441 279,71	435 306,23
Activo corrente	7	1 443,81	1 564,33
Inventários	12.2	6 611,27	7 142,88
Créditos a receber	12.8	3 174,73	2 406,07
Estado e outros entes públicos		0,00	0,00
Fundadores/beneméritos/patrocinadores/doadores/associados/membros	12.4	1 062,56	1 486,68
Diferimentos	12.3	3 907,21	1 283,92
Outros ativos correntes	12.5	293 270,26	296 366,95
Caixa e depósitos bancários		309 469,84	310 250,83
		750 749,55	745 557,06
Total do ativo			
FUNDOS PATRIMONIAIS E PASSIVO			
Fundos patrimoniais	12.6	10 019,21	10 019,21
Fundos		0,00	0,00
Excedentes técnicos		0,00	0,00
Reservas	12.6	643 679,38	643 613,12
Resultados transitados		0,00	0,00
Excedentes de revalorização	12.6	52 433,86	37 604,42
Ajustamentos / Outras variações nos fundos patrimoniais		706 132,45	691 236,75
		-512,00	66,26
Resultado líquido do período		705 620,45	691 303,01
Total dos fundos patrimoniais			
Passivo			
Passivo não corrente		0,00	0,00
Provisões		0,00	0,00
Provisões específicas		0,00	0,00
Financiamentos obtidos		0,00	0,00
Outras dívidas a pagar		0,00	0,00
Passivo corrente	12.7	12 295,50	13 021,90
Fornecedores	12.8	4 027,74	3 439,22
Estado e outros entes públicos		0,00	0,00
Fundadores/beneméritos/patrocinadores/doadores/associados/membros		0,00	0,00
Financiamentos obtidos	12.4	0,33	2 553,01
Diferimentos	12.9	28 805,53	35 239,92
Outros passivos correntes		45 129,10	54 254,05
		45 129,10	54 254,05
Total do passivo		750 749,55	745 557,06
Total dos fundos patrimoniais e do passivo			

MOLELOS - 2460 TONDELA

Telefone: 22 813 7749

Contribuinte N.º 502174609

CENTRO SOCIAL PAROQUIAL DE MOLELOS

O responsável
João Rui Loureiro Moita
 Contabilista Certificado
 N.º 84.657

Handwritten signature

Handwritten initials

DEMONSTRAÇÃO DOS RESULTADOS POR NATUREZA

CENTRO SOCIAL PAROQUIAL DE MOLELOS
 DEMONSTRAÇÃO DOS RESULTADOS POR NATUREZAS
 PERÍODO FINDO EM 31 DE DEZEMBRO DE 2024

Contribuinte: 502174609

Pág.: 1

Moeda: EUROS

RENDIMENTOS E GASTOS	NOTAS	PERÍODOS	
		2024	2023
Vendas		0,00	0,00
Serviços prestados	8	296.718,66	293.243,45
Quotizações		0,00	0,00
Serviços prestados - Particulares		139.009,85	142.547,80
Serviços prestados - Entidades públicas		157.708,81	150.695,65
ISS, IP		157.708,81	150.695,65
Outras entidades públicas		0,00	0,00
Serviços prestados - outros		0,00	0,00
Subsídios, doações e legados à exploração	12.10	10.554,58	1.494,89
Subsídios de entidades públicas		2.587,88	1.169,89
ISS, IP		0,00	0,00
ISS, IP - Apoios excepcionais e extraordinários		0,00	0,00
Outras entidades públicas		2.587,88	1.169,89
Subsídios de outras entidades		0,00	0,00
Doações, heranças e legados		7.966,70	325,00
Variação nos inventários da produção		0,00	0,00
Trabalhos para a própria entidade		0,00	0,00
Custos das mercadorias vendidas e das matérias consumidas	7	61.732,17	63.652,49
Fornecimentos e serviços externos	12.11	63.508,36	60.418,60
Gastos com o pessoal	10	182.475,55	160.057,75
Ajustamentos de inventários (perdas/reversões)		0,00	0,00
Imparidade de dívidas a receber (perdas/reversões)		0,00	0,00
Provisões (aumentos/reduções)		0,00	0,00
Provisões específicas (aumentos/reduções)		0,00	0,00
Outras imparidades (perdas/reversões)		0,00	0,00
Aumentos/reduções de justo valor		0,00	0,00
Outros rendimentos	12.12	22.021,45	9.634,72
Correções relativas a anos anteriores		13.081,96	5.148,94
Correções Positivas Participação do ISS, IP		0,00	0,00
Outras correções de anos anteriores		13.081,96	5.148,94
Imputação de subsídios ao investimentos		5.113,12	1.790,68
Outros rendimentos		3.826,37	2.695,10
Outros gastos		4.356,10	2.166,36
Correções relativas a anos anteriores		3.444,33	1.501,93
Correções Negativas Participação do ISS, IP		0,00	0,00
Outras Correções dos anos anteriores		3.444,33	1.501,93
Outros gastos	12.13	911,77	664,43
Resultado antes de depreciações, gastos de financiamento e impostos		17.222,51	18.077,86

CENTRO SOCIAL PAROQUIAL DE MOLELOS
 DEMONSTRAÇÃO DOS RESULTADOS POR NATUREZAS
 PERÍODO FINDO EM 31 DE DEZEMBRO DE 2024

Contribuinte: 502174609

Pág.: 2

Moeda: EUROS

RENDIMENTOS E GASTOS	NOTAS	PERÍODOS	
		2024	2023
Gastos/reversões de depreciação e de amortização	5/6	23.614,15	19.027,01
Resultado operacional (antes de gastos de financiamento e impostos)		-6.391,64	-949,15
Juros e rendimentos similares obtidos	8/12.14	5.879,64	1.015,41
Juros e gastos similares suportados	12.14	0,00	0,00
Resultados antes de impostos		-512,00	66,26
Imposto sobre o rendimento do período		0,00	0,00
Resultado líquido do período		-512,00	66,26

CENTRO SOCIAL PAROQUIAL DE MOLELOS
 Contribuinte N.º 502 174 609
 Telefone 232 913 748
 MOLELOS - 3460 TONDELA

João Rui Loureiro Moita
 Contabilista Certificado
 N.º 84.657

Supervisão

G. J.

DEMONSTRAÇÃO DOS
RESULTADOS POR
NATUREZA E POR
VALÊNCIAS

CENTRO SOCIAL PAROQUIAL DE MOLELOS
 DEMONSTRAÇÃO DOS RESULTADOS POR NATUREZAS
 PERÍODO FINDO EM 31 DE DEZEMBRO DE 2024

Contribuinte: 502174609

Pág.: 1

Moeda: EUROS

VALÊNCIA: 900102 - CENTRO DE DIA

RENDIMENTOS E GASTOS	NOTAS	PERÍODOS	
		2024	2023
Vendas		0,00	0,00
Serviços prestados	8	97.495,42	93.281,03
Quotizações		0,00	0,00
Serviços prestados - Particulares		56.983,45	54.468,60
Serviços prestados - Entidades públicas		40.511,97	38.812,43
ISS, IP		40.511,97	38.812,43
Outras entidades públicas		0,00	0,00
Serviços prestados - outros		0,00	0,00
Subsídios, doações e legados à exploração	12.10	0,00	0,00
Subsídios de entidades públicas		0,00	0,00
ISS, IP		0,00	0,00
ISS, IP - Apoios excepcionais e extraordinários		0,00	0,00
Outras entidades públicas		0,00	0,00
Subsídios de outras entidades		0,00	0,00
Doações, heranças e legados		0,00	0,00
Variação nos inventários da produção		0,00	0,00
Trabalhos para a própria entidade		0,00	0,00
Custos das mercadorias vendidas e das matérias consumidas	7	17.285,01	17.822,70
Fornecimentos e serviços externos	12.11	26.346,77	24.620,94
Gastos com o pessoal	10	43.531,66	38.281,81
Ajustamentos de inventários (perdas/reversões)		0,00	0,00
Imparidade de dívidas a receber (perdas/reversões)		0,00	0,00
Provisões (aumentos/reduções)		0,00	0,00
Provisões específicas (aumentos/reduções)		0,00	0,00
Outras imparidades (perdas/reversões)		0,00	0,00
Aumentos/reduções de justo valor		0,00	0,00
Outros rendimentos	12.12	0,00	0,00
Correções relativas a anos anteriores		0,00	0,00
Correções Positivas Participação do ISS, IP		0,00	0,00
Outras correções de anos anteriores		0,00	0,00
Imputação de subsídios ao investimentos		0,00	0,00
Outros rendimentos		0,00	0,00
Outros gastos		0,00	0,00
Correções relativas a anos anteriores		0,00	0,00
Correções Negativas Participação do ISS, IP		0,00	0,00
Outras Correções dos anos anteriores		0,00	0,00
Outros gastos	12.13	0,00	0,00
Resultado antes de depreciações, gastos de financiamento e impostos		10.331,98	12.555,58

CENTRO SOCIAL PAROQUIAL DE MOLELOS
 DEMONSTRAÇÃO DOS RESULTADOS POR NATUREZAS
 PERÍODO FINDO EM 31 DE DEZEMBRO DE 2024

Contribuinte: 502174609

Pág.: 2

Moeda: EUROS

VALÊNCIA: 900102 - CENTRO DE DIA

RENDIMENTOS E GASTOS	NOTAS	PERÍODOS	
		2024	2023
Gastos/reversões de depreciação e de amortização	5/6	9.445,66	7.610,80
Resultado operacional (antes de gastos de financiamento e impostos)		886,32	4.944,78
Juros e rendimentos similares obtidos	8/12.14	0,00	0,00
Juros e gastos similares suportados	12.14	0,00	0,00
Resultados antes de impostos		886,32	4.944,78
Imposto sobre o rendimento do período		0,00	0,00
Resultado líquido do período		886,32	4.944,78

CENTRO SOCIAL PAROQUIAL DE MOLELOS

Contribuinte N.º 502 174 609

Telefone 292 913 749

MOLELOS • 3400 TONDELA

João Rui Loureiro Moita

Contabilista Certificado

N.º 84.657

CENTRO SOCIAL PAROQUIAL DE MOLELOS
 DEMONSTRAÇÃO DOS RESULTADOS POR NATUREZAS
 PERÍODO FINDO EM 31 DE DEZEMBRO DE 2024

Contribuinte: 502174609

Pág.: 1

Moeda: EUROS

VALÊNCIA: 900103 - APOIO DOMICILIARIO

RENDIMENTOS E GASTOS	NOTAS	PERÍODOS	
		2024	2023
Vendas		0,00	0,00
Serviços prestados	8	199.223,24	199.962,42
Quotizações		0,00	0,00
Serviços prestados - Particulares		82.026,40	88.079,20
Serviços prestados - Entidades públicas		117.196,84	111.883,22
ISS, IP		117.196,84	111.883,22
Outras entidades públicas		0,00	0,00
Serviços prestados - outros		0,00	0,00
Subsídios, doações e legados à exploração	12.10	0,00	0,00
Subsídios de entidades públicas		0,00	0,00
ISS, IP		0,00	0,00
ISS, IP - Apoios excepcionais e extraordinários		0,00	0,00
Outras entidades públicas		0,00	0,00
Subsídios de outras entidades		0,00	0,00
Doações, heranças e legados		0,00	0,00
Variação nos inventários da produção		0,00	0,00
Trabalhos para a própria entidade		0,00	0,00
Custos das mercadorias vendidas e das matérias consumidas	7	44.447,16	45.829,79
Fornecimentos e serviços externos	12.11	37.161,59	35.797,66
Gastos com o pessoal	10	138.943,89	121.775,94
Ajustamentos de inventários (perdas/reversões)		0,00	0,00
Imparidade de dívidas a receber (perdas/reversões)		0,00	0,00
Provisões (aumentos/reduções)		0,00	0,00
Provisões específicas (aumentos/reduções)		0,00	0,00
Outras imparidades (perdas/reversões)		0,00	0,00
Aumentos/reduções de justo valor		0,00	0,00
Outros rendimentos	12.12	11.684,13	0,00
Correções relativas a anos anteriores		11.684,13	0,00
Correções Positivas Participação do ISS, IP		0,00	0,00
Outras correções de anos anteriores		11.684,13	0,00
Imputação de subsídios ao investimentos		0,00	0,00
Outros rendimentos		0,00	0,00
Outros gastos		0,00	0,00
Correções relativas a anos anteriores		0,00	0,00
Correções Negativas Participação do ISS, IP		0,00	0,00
Outras Correções dos anos anteriores		0,00	0,00
Outros gastos	12.13	0,00	0,00
Resultado antes de depreciações, gastos de financiamento e impostos		-9.645,27	-3.440,97

CENTRO SOCIAL PAROQUIAL DE MOLELOS
 DEMONSTRAÇÃO DOS RESULTADOS POR NATUREZAS
 PERÍODO FINDO EM 31 DE DEZEMBRO DE 2024

Contribuinte: 502174609

Pág.: 2

Moeda: EUROS

VALÊNCIA: 900103 - APOIO DOMICILIARIO

RENDIMENTOS E GASTOS	NOTAS	PERÍODOS	
		2024	2023
Gastos/reversões de depreciação e de amortização	5/6	14.168,49	11.416,21
Resultado operacional (antes de gastos de financiamento e impostos)		-23.813,76	-14.857,18
Juros e rendimentos similares obtidos	8/12.14	0,00	0,00
Juros e gastos similares suportados	12.14	0,00	0,00
Resultados antes de impostos		-23.813,76	-14.857,18
Imposto sobre o rendimento do período		0,00	0,00
Resultado líquido do período		-23.813,76	-14.857,18

CENTRO SOCIAL PAROQUIAL DE MOLELOS

Contribuinte N.º 502 174 609

Telefone 232 813 748

MOLELOS • 3460 TONDELA

João Rui Loureiro Moita

Contabilista Certificado

N.º 84.657

Handwritten signature and initials

DEMONSTRAÇÃO DOS
RESULTADOS POR
NATUREZA DE OUTRAS
ACTIVIDADES

CENTRO SOCIAL PAROQUIAL DE MOLELOS
 DEMONSTRAÇÃO DOS RESULTADOS POR NATUREZAS
 PERÍODO FINDO EM 31 DE DEZEMBRO DE 2024

Contribuinte: 502174609

Pág.: 1

Moeda: EUROS

VALÊNCIA: 900101 - OUTRAS ATIVIDADES SOCIAIS

RENDIMENTOS E GASTOS	NOTAS	PERÍODOS	
		2024	2023
Vendas		0,00	0,00
Serviços prestados	8	0,00	0,00
Quotizações		0,00	0,00
Serviços prestados - Particulares		0,00	0,00
Serviços prestados - Entidades públicas		0,00	0,00
ISS, IP		0,00	0,00
Outras entidades públicas		0,00	0,00
Serviços prestados - outros		0,00	0,00
Subsídios, doações e legados à exploração	12.10	10.554,58	1.494,89
Subsídios de entidades públicas		2.587,88	1.169,89
ISS, IP		0,00	0,00
ISS, IP - Apoios excepcionais e extraordinários		0,00	0,00
Outras entidades públicas		2.587,88	1.169,89
Subsídios de outras entidades		0,00	0,00
Doações, heranças e legados		7.966,70	325,00
Variação nos inventários da produção		0,00	0,00
Trabalhos para a própria entidade		0,00	0,00
Custos das mercadorias vendidas e das matérias consumidas	7	0,00	0,00
Fornecimentos e serviços externos	12.11	0,00	0,00
Gastos com o pessoal	10	0,00	0,00
Ajustamentos de inventários (perdas/reversões)		0,00	0,00
Imparidade de dívidas a receber (perdas/reversões)		0,00	0,00
Provisões (aumentos/reduções)		0,00	0,00
Provisões específicas (aumentos/reduções)		0,00	0,00
Outras imparidades (perdas/reversões)		0,00	0,00
Aumentos/reduções de justo valor		0,00	0,00
Outros rendimentos	12.12	10.337,32	9.634,72
Correções relativas a anos anteriores		1.397,83	5.148,94
Correções Positivas Participação do ISS, IP		0,00	0,00
Outras correções de anos anteriores		1.397,83	5.148,94
Imputação de subsídios ao investimentos		5.113,12	1.790,68
Outros rendimentos		3.826,37	2.695,10
Outros gastos		4.356,10	2.166,36
Correções relativas a anos anteriores		3.444,33	1.501,93
Correções Negativas Participação do ISS, IP		0,00	0,00
Outras Correções dos anos anteriores		3.444,33	1.501,93
Outros gastos	12.13	911,77	664,43
Resultado antes de depreciações, gastos de financiamento e impostos		16.535,80	8.963,25

CENTRO SOCIAL PAROQUIAL DE MOLELOS
 DEMONSTRAÇÃO DOS RESULTADOS POR NATUREZAS
 PERÍODO FINDO EM 31 DE DEZEMBRO DE 2024
 VALÊNCIA: 900101 - OUTRAS ATIVIDADES SOCIAIS

Contribuinte: 502174609

Pág.: 2

Moeda: EUROS

RENDIMENTOS E GASTOS	NOTAS	PERÍODOS	
		2024	2023
Gastos/reversões de depreciação e de amortização	5/6	0,00	0,00
Resultado operacional (antes de gastos de financiamento e impostos)		16.535,80	8.963,25
Juros e rendimentos similares obtidos	8/12.14	5.879,64	1.015,41
Juros e gastos similares suportados	12.14	0,00	0,00
Resultados antes de impostos		22.415,44	9.978,66
Imposto sobre o rendimento do período		0,00	0,00
Resultado líquido do período		22.415,44	9.978,66

CENTRO SOCIAL PAROQUIAL DE MOLELOS

Contribuinte N.º 502174609

Telefone 232 813 748

MOLELOS • 3460 TONDELA

João Rui Loureiro Moita

Contabilista Certificado

N.º 84.657

Assinatura

97
R. S.

DEMONSTRAÇÃO DOS FLUXOS DE CAIXA

CENTRO SOCIAL PAROQUIAL DE MOLELOS
 DEMONSTRAÇÃO DOS FLUXOS DE CAIXA
 PERÍODO FIMDO EM 31 DE DEZEMBRO DE 2024

Moeda: (Valores em Euros)

RÚBRICAS	NOTAS	DATAS	
		2024	2023
Fluxos de caixa das actividades operacionais - método directo			
Recebimentos de Clientes e Utentes		139 246,57	142 446,50
Pagamentos de subsídios		0,00	0,00
Pagamentos de apoios		0,00	0,00
Pagamentos de bolsas		0,00	0,00
Pagamentos a fornecedores		130 540,49	125 501,99
Pagamentos ao pessoal		122 461,23	109 795,18
Caixa gerada pelas operações		-113 755,15	-92 850,67
Pagamento/recebimento do imposto sobre o rendimento		0,00	0,00
Outros recebimentos/pagamentos		133 173,12	104 628,34
Fluxos de caixa das actividades operacionais (1)		19 417,97	11 777,67
Fluxos de caixa das actividades de investimento			
Pagamentos respeitantes a:			
Ativos fixos tangíveis		36 027,86	13 208,80
Ativos intangíveis		0,00	0,00
Investimentos financeiros		0,00	0,00
Outros ativos		0,00	0,00
Recebimentos provenientes de:			
Ativos fixos tangíveis		0,00	-925,58
Ativos intangíveis		0,00	0,00
Investimentos financeiros		0,00	0,00
Outros ativos		0,00	0,00
Subsídios ao investimento		0,00	0,00
Juros e rendimentos similares		5 562,50	7,69
Dividendos		0,00	0,00
Fluxos de caixa das actividades de investimento (2)		-30 465,36	-14 126,69
Fluxos de caixa das actividades de financiamento			
Recebimentos provenientes de:			
Financiamentos obtidos		0,00	0,00
Realização de fundos		0,00	0,00
Cobertura de prejuízos		0,00	0,00
Doações		7 950,70	325,00
Outras operações de financiamentos		0,00	0,00
Pagamentos respeitantes a:			
Financiamentos obtidos		0,00	0,00
Juros e gastos similares		0,00	0,00
Dividendos		0,00	0,00
Redução de fundos		0,00	0,00
Outras operações de financiamento		0,00	0,00
Fluxos de caixa das actividades de financiamento (3)		7 950,70	325,00
Varição de caixa e seus equivalentes (1+2+3)		-3 096,69	-2 024,02
Caixa e seus equivalentes no início do período		0,00	0,00
Caixa e seus equivalentes no fim do período		296 366,95	298 390,97
		293 270,26	296 366,95

A Direcção

O Responsável

[Assinatura]

João Rui Loureiro Moita

Contabilista Certificado

N.º 84.657

CENTRO SOCIAL PAROQUIAL DE MOLELOS
 Contribuinte N.º 502 174 609

Telefone 232 913 748

MOLELOS - 3486 TONDELA

Handwritten signature and initials

ANEXO

Prof. J. J. J.
9. 7
10. 2

CENTRO SOCIAL PAROQUIAL DE MOLELOS

Anexo

Índice

1	Identificação da Entidade	3
2	Referencial Contabilístico de Preparação das Demonstrações Financeiras	3
3	Principais Políticas Contabilísticas	3
3.1	Bases de Apresentação	3
3.2	Políticas de Reconhecimento e Mensuração	5
4	Políticas contabilísticas, alterações nas estimativas contabilísticas e erros:	10
5	Ativos Fixos Tangíveis	10
6	Ativos Intangíveis	12
7	Inventários	14
8	Rédito	14
9	Subsídios do Governo e apoios do Governo	15
10	Benefícios dos empregados	15
11	Divulgações exigidas por outros diplomas legais	15
12	Outras Informações	16
12.1	Investimentos Financeiros	16
12.2	Créditos a Receber	16
12.3	Outros Ativos Correntes	17
12.4	Diferimentos	17
12.5	Caixa e Depósitos Bancários	17
12.6	Fundos Patrimoniais	17
12.7	Fornecedores	18
12.8	Estado e Outros Entes Públicos	18
12.9	Outros Passivos Correntes	18
12.10	Subsídios, doações e legados à exploração	19
12.11	Fornecimentos e serviços externos	19
12.12	Outros rendimentos	19
12.13	Outros gastos	20
12.14	Resultados Financeiros	20
12.15	Acontecimentos após data de Balanço	21

1 Identificação da Entidade

A "CENTRO SOCIAL PAROQUIAL DE MOLELOS" é uma entidade sem fins lucrativos, com sede em Molelos. Tem como atividade principal a ação social para pessoas idosas, sem alojamento.

2 Referencial Contabilístico de Preparação das Demonstrações Financeiras

Em 2024 as Demonstrações Financeiras foram elaboradas no pressuposto da continuidade das operações a partir dos livros e registos contabilísticos da Entidade e de acordo com a Norma Contabilística e de Relato Financeiro para as Entidades do Sector Não Lucrativo (NCRF-ESNL) aprovado pelo Decreto-Lei n.º 98/2015 de 2 de junho. O Sistema de Normalização para Entidades do Sector Não Lucrativo é composto por:

- Bases para a Apresentação das Demonstrações Financeiras (BADF);
- Modelos de Demonstrações Financeiras (MDF) – Portaria n.º 220/2015 de 24 de julho;
- Código de Contas (CC) – Portaria n.º 215/2015 de 23 de julho;
- NCRF-ESNL – Aviso n.º 82592/2015 de 29 de julho;
- Normas Interpretativas (NI)

3 Principais Políticas Contabilísticas

As principais políticas contabilísticas aplicadas pela Entidade na elaboração das Demonstrações Financeiras foram as seguintes:

3.1 Bases de Apresentação

As Demonstrações Financeiras foram preparadas de acordo com as Bases de Apresentação das Demonstrações Financeiras (BADF)

3.1.1 Continuidade:

Com base na informação disponível e as expectativas futuras, a Entidade continuará a operar no futuro previsível, assumindo que não há a intenção nem a necessidade de liquidar ou de reduzir consideravelmente o nível das suas operações. Para as Entidades do Sector Não Lucrativo, este pressuposto não corresponde a um conceito económico ou financeiro, mas sim à manutenção da atividade de prestação de serviços ou à capacidade de cumprir os seus fins.

3.1.2 Regime do Acréscimo (periodização económica):

Os efeitos das transações e de outros acontecimentos são reconhecidos quando eles ocorrerem (satisfeitas as definições e os critérios de reconhecimento de acordo com a estrutura conceptual, independentemente do momento do pagamento ou do recebimento) sendo

registados contabilisticamente e relatados nas demonstrações financeiras dos períodos com os quais se relacionem. As diferenças entre os montantes recebidos e pagos e os correspondentes rendimentos e gastos são registados nas respetivas contas das rubricas “Devedores e credores por acréscimos” e “Diferimentos”.

3.1.3 Consistência de Apresentação

As Demonstrações Financeiras estão consistentes de um período para o outro, quer a nível da apresentação quer dos movimentos contabilísticos que lhes dão origem, exceto quando ocorrem alterações significativas na natureza que, nesse caso, estão devidamente identificadas e justificadas neste Anexo. Desta forma é proporcionada informação fiável e mais relevante para os utentes.

3.1.4 Materialidade e Agregação

A relevância da informação é afetada pela sua natureza e materialidade. A materialidade depende da quantificação da omissão ou erro. A informação é material se a sua omissão ou inexistência influenciarem as decisões económicas tomadas por parte dos utentes com base nas demonstrações financeiras. Itens que não são materialmente relevantes para justificar a sua apresentação separada nas demonstrações financeiras podem ser materialmente relevantes para que sejam discriminados nas notas deste anexo.

3.1.5 Compensação

Devido à importância dos ativos e passivos serem relatados separadamente, assim como os gastos e os rendimentos, estes não devem ser compensados.

3.1.6 Informação Comparativa

A informação comparativa deve ser divulgada, nas Demonstrações Financeiras, com respeito ao período anterior. Respeitando o Princípio da Continuidade, as políticas contabilísticas devem ser levadas a efeito de maneira consistente em toda a Entidade e ao longo do tempo. Procedendo-se a alterações das políticas contabilísticas, as quantias comparativas afetadas pela reclassificação devem ser divulgadas, tendo em conta:

- A natureza da reclassificação;
- A quantia de cada item ou classe de itens que tenha sido reclassificada; e
- Razão para a reclassificação.

3.2 Políticas de Reconhecimento e Mensuração

3.2.1 Ativos Fixos Tangíveis

Os "Ativos Fixos Tangíveis" encontram-se registados ao custo de aquisição ou de produção, deduzido das depreciações e das perdas por imparidade acumuladas. O custo de aquisição ou produção inicialmente registado, inclui o custo de compra, quaisquer custos diretamente atribuíveis às atividades necessárias para colocar os ativos na localização e condição necessárias para operarem da forma pretendida e, se aplicável, a estimativa inicial dos custos de desmantelamento e remoção dos ativos e de restauração dos respetivos locais de instalação ou operação dos mesmos que a Entidade espera vir a incorrer.

Os ativos que foram atribuídos à Entidade a título gratuito encontram-se mensurados ao seu justo valor, ao valor pelo qual estão segurados ou ao valor pelo qual figuravam na contabilidade.

As despesas subsequentes que a Entidade tenha com manutenção e reparação dos ativos são registadas como gastos no período em que são incorridas, desde que não sejam suscetíveis de gerar benefícios económicos futuros adicionais

As depreciações são calculadas, assim que os bens estão em condições de ser utilizados, pelo método da linha reta em conformidade com o período de vida útil estimado para cada grupo de bens.

As taxas de depreciação utilizadas correspondem aos períodos de vida útil estimada que se encontram na tabela abaixo:

Descrição	Vida útil estimada (anos)
Terrenos e recursos naturais	Indefinida
Edifícios e outras construções	6 a 50
Equipamento básico	6 a 10
Equipamento de transporte	5 a 10
Equipamento biológico	5 a 10
Equipamento administrativo	3 a 10
Outros Ativos fixos tangíveis	5 a 10

A Entidade revê anualmente a vida útil de cada ativo, assim como o seu respetivo valor residual quando este exista.

As mais ou menos valias provenientes da venda de ativos fixos tangíveis são determinadas pela diferença entre o valor de realização e a quantia escriturada na data de alienação, sendo que se encontram espelhadas na Demonstração dos Resultados nas rubricas "Outros rendimentos operacionais" ou "Outros gastos operacionais".

3.2.2 Ativos Intangíveis

Os "Ativos Intangíveis" encontram-se registados ao custo de aquisição, deduzido das amortizações e de eventuais perdas por imparidade acumuladas. São reconhecidos apenas quando for provável que deles advenham benefícios económicos futuros para a Entidade e que os mesmos possam ser mensurados com fiabilidade.

São registadas como gastos do período as "Despesas de investigação" incorridas com novos conhecimentos técnicos.

As despesas de desenvolvimento são capitalizadas sempre que a Entidade demonstre capacidade para completar o seu desenvolvimento e dar início à sua comercialização ou utilização e para as quais seja provável gerar benefícios económicos futuros. Caso não sejam cumpridos estes critérios, são registados como gastos do período.

As amortizações são calculadas, assim que os ativos estejam em condições de ser utilizados, pelo método da linha reta em conformidade com o período de vida útil estimado para cada grupo de bens.

As taxas de amortização utilizadas correspondem aos períodos de vida útil estimada que se encontram na tabela abaixo:

Descrição	Vida útil estimada (anos)
Projetos de Desenvolvimento	3 a 10
Programas de Computador	3 a 5
Propriedade Industrial	3 a 10
Outros Ativos Intangíveis	3 a 10

O valor residual de um "Ativo Intangível" com vida útil finita deve ser assumido como sendo zero, exceto se:

- Houver um compromisso de um terceiro de comprar o ativo no final da sua vida útil, ou
- Houver um mercado ativo para este ativo, e
- Seja provável que tal mercado exista no final da sua vida útil.

3.2.3 Investimentos financeiros

Sempre que a Entidade tenha uma influência significativa, em empresas associadas, ou exerça o controlo nas decisões financeiras e operacionais, os "Investimentos Financeiros" são registados pelo Método da Equivalência Patrimonial (MEP). Geralmente traduz-se num investimento com uma representação entre 20% a 50% do capital de outra Entidade.

Pelo MEP as participações são registadas pelo custo de aquisição, havendo a necessidade de ajustar tendo em conta os resultados líquidos das empresas associadas ou participadas. Este ajuste é efetuado por contrapartida de gastos ou rendimentos do período e pelos dividendos recebidos, líquido de perdas por imparidade acumuladas.

Aquando da aquisição da participação pode-se verificar um Goodwill, isto é, o excesso do custo de aquisição face ao justo valor dos capitais próprios na percentagem detida, ou um Badwill (ou Negative Goodwill) quando a diferença seja negativa. O Goodwill encontra-se registado separadamente numa subconta própria do investimento, sendo necessário, na data de Balanço, efetuar uma avaliação dos investimentos financeiros quando existam indícios de imparidade. Havendo é realizada uma avaliação quanto à recuperabilidade do valor líquido do Goodwill, sendo reconhecida uma perda por imparidade se o valor deste exceder o seu valor recuperável.

Se o custo de aquisição for inferior ao justo valor dos ativos líquidos da subsidiária adquirida, a diferença é reconhecida diretamente em resultados do período. O ganho ou perda na alienação de uma Entidade inclui o valor contabilístico do Goodwill relativo a essa Entidade, exceto quando o negócio a que esse Goodwill está afeto se mantenha a gerar benefícios para a Entidade.

De acordo com a Norma Contabilística e de Relato Financeiro 12 – Imparidade de Ativos, o Goodwill não é amortizado, estando sujeito, como referido, a testes anuais de imparidade. Estas perdas por imparidade não são reversíveis.

3.2.4 Inventários

Os inventários estão registados ao menor de entre o custo de aquisição e o valor realizável líquido. O valor realizável líquido representa o preço de venda estimado deduzido de todos os custos estimados necessários para a conclusão e venda dos mesmos. Sempre que o valor de custo é superior ao valor realizável líquido, a diferença é registada como uma perda por imparidade.

A Entidade adota como método de custeio dos inventários o custo médio ponderado. Aos inventários que não sejam geralmente intermutáveis devem ser atribuídos custos individuais através do uso de identificação específica.

Os produtos e trabalhos em curso encontram-se valorizados ao custo de produção, que inclui o custo dos materiais incorporados, mão-de-obra direta e gastos gerais.

Quando o valor das existências finais não é materialmente relevante, consideramo-lo nulo.

3.2.5 Instrumentos Financeiros

Os ativos e passivos financeiros são reconhecidos apenas e só quando se tornam uma parte das disposições contratuais do instrumento.

Este ponto é aplicável a todos "Instrumentos Financeiros" com exceção:

- Investimentos em subsidiárias, associadas e empreendimentos conjuntos;
- Direitos e obrigações no âmbito de um plano de benefícios a empregados;
 - Alterações no risco segurado;
 - Alterações na taxa de câmbio;
- Direitos decorrentes de um contrato de seguro exceto se o contrato de seguro resulte numa perda para qualquer das partes em resultado dos termos contratuais que se relacionem com:
 - Entrada em incumprimento de uma das partes;
 - Locações, exceto se resultar perda para o locador ou locatário como resultado:
 - Alterações no preço do bem locado;
 - Alterações na taxa de câmbio
 - Entrada em incumprimento de uma das contrapartes

Fundadores/beneméritos/patrocinadores/doadores/associados/membros

As quotas, donativos e outras ajudas similares procedentes de fundadores/beneméritos/patrocinadores/doadores/associados/membros que se encontram com saldo no final do período sempre que se tenham vencido e possam ser exigidas pela entidade estão registados no ativo pela quantia realizável.

Clientes e outras contas a Receber

Os "Clientes" e as "Outras contas a receber" encontram-se registados pelo seu custo estando deduzidas no Balanço das Perdas por Imparidade, quando estas se encontram reconhecidas, para assim refletir o valor realizável líquido.

As "Perdas por Imparidade" são registadas na sequência de eventos ocorridos que apontem de forma objetiva e quantificável, através de informação recolhida, que o saldo em dívida não será recebido (total ou parcialmente). Estas correspondem à diferença entre o montante a receber e respetivo valor atual dos fluxos de caixa futuros estimados, descontados à taxa de juro efetiva inicial, que será nula quando se perspetiva um recebimento num prazo inferior a um ano.

Estas rubricas são apresentadas no Balanço como Ativo Corrente, no entanto nas situações em que a sua maturidade é superior a doze meses da data de Balanço, são exibidas como Ativos não Correntes.

Outros ativos e passivos financeiros

Os instrumentos financeiros cuja negociação ocorra em mercado líquido e regulamentado, são mensurados ao justo valor, sendo as variações reconhecidas deste por contrapartida de resultados do período.

Os custos de transação só podem ser incluídos na mensuração inicial do ativo ou passivo financeiro, quando mensurados ao custo menos perda por imparidade.

À data de relato a Entidade avalia todos os seus ativos financeiros que não estão mensurados ao justo valor por contrapartida de resultados. Havendo evidência objetiva de que se encontra em imparidade, esta é reconhecida nos resultados. Cessando de estar em imparidade, é reconhecida a reversão.

Os Ativos e Passivos Financeiros são desreconhecidos da forma que se encontra prevista na Norma Contabilística e de Relato Financeiro para as ESNL.

Caixa e Depósitos Bancários

A rubrica "Caixa e depósitos bancários" inclui caixa e depósitos bancários de curto prazo que possam ser imediatamente mobilizáveis sem risco significativo de flutuações de valor.

Fornecedores e outras contas a pagar

As dívidas registadas em "Fornecedores" e "Outras contas a pagar" são contabilizadas pelo seu valor nominal.

3.2.6 Fundos Patrimoniais

A rubrica "Fundos" constitui o interesse residual nos ativos após dedução dos passivos.

Os "Fundos Patrimoniais" são compostos por:

- fundos atribuídos pelos fundadores da Entidade ou terceiros;
- fundos acumulados e outros excedentes;
- subsídios, doações e legados que o governo ou outro instituidor ou a norma legal aplicável a cada entidade estabeleçam que sejam de incorporar no mesmo

3.2.7 Estado e Outros Entes Públicos

As declarações fiscais estão sujeitas a revisão e correção, de acordo com a legislação em vigor, durante um período de quatro anos (dez anos para a Segurança Social, até 2000, inclusive, e cinco anos a partir de 2001), exceto quando estejam em curso inspeções, reclamações ou impugnações. Nestes casos, e dependendo das circunstâncias, os prazos são alargados ou suspensos. Ou seja, as declarações fiscais da Entidade dos anos de 2013 a 2023 ainda poderão estar sujeitas a revisão.

4 Políticas contabilísticas, alterações nas estimativas contabilísticas e erros:

Não se verificaram quaisquer efeitos resultantes de alteração voluntária em políticas contabilísticas.

5 Ativos Fixos Tangíveis

Outros Ativos Fixos Tangíveis

A quantia escriturada bruta, as depreciações acumuladas, a reconciliação da quantia escriturada no início e no fim dos períodos de 2023 e de 2024, mostrando as adições, os abates e alienações, as depreciações e outras alterações, foram desenvolvidas de acordo com o seguinte quadro:

Descrição	2023					Saldo final
	Saldo inicial	Aquisições / Dotações	Abates	Transferências	Revalorizações	
Custo						
Terrenos e recursos naturais	15 993,99	0,00				15 993,99
Edifícios e outras construções	217 181,53	300 019,97				517 201,50
Equipamento básico	127 896,62	0,00				127 896,62
Equipamento de transporte	106 437,38	0,00				106 437,38
Equipamento administrativo	25 619,05	0,00				25 619,05
Equipamento biológico	0,00	0,00				0,00
Outros Ativos fixos tangíveis	4 681,13	3 824,98				8 506,11
Ativos fixos tangíveis em curso	292 004,58	-292 004,58				0,00
Total	789 814,28	11 840,37	0,00	0,00	0,00	801 654,65
Depreciações acumuladas						
Terrenos e recursos naturais	0,00					0,00
Edifícios e outras construções	107 709,90	10 317,66				118 027,56
Equipamento básico	104 343,16	8 055,07				112 398,23
Equipamento de transporte	106 437,38	0,00				106 437,38
Equipamento administrativo	25 602,01	17,04				25 619,05
Equipamento biológico	0,00					0,00
Outros Ativos fixos tangíveis	4 681,13	637,24				5 318,37
Total	348 773,58	19 027,01	0,00	0,00	0,00	367 800,59

Descrição	2023			Saldo final
	Saldo inicial	Aumentos	Reduções	
Perdas por imparidade acumuladas				
Terrenos e recursos naturais	0,00			0,00
Edifícios e outras construções	0,00			0,00
Equipamento básico	0,00			0,00
Equipamento de transporte	0,00			0,00
Equipamento biológico	0,00			0,00
Equipamento administrativo	0,00			0,00
Outros Ativos fixos tangíveis	0,00			0,00
Total	0,00	0,00	0,00	0,00

Descrição	2024					Saldo final
	Saldo Inicial	Aquisições / Dotações	Abates	Transferências	Revalorizações	
Custo						
Terrenos e recursos naturais	15 993,99	0,00				15 993,99
Edifícios e outras construções	517 201,50	28 785,95				545 987,45
Equipamento básico	127 896,62	0,00				127 896,62
Equipamento de transporte	106 437,38	0,00				106 437,38
Equipamento administrativo	25 619,05	801,68				26 420,73
Equipamento biológico	0,00	0,00				0,00
Outros Ativos fixos tangíveis	8 506,11	0,00				8 506,11
Ativos fixos tangíveis em curso	0,00	0,00				0,00
Total	801 654,65	29 587,63	0,00	0,00	0,00	831 242,28
Depreciações acumuladas						
Terrenos e recursos naturais	0,00					0,00
Edifícios e outras construções	118 027,56	15 113,40				133 140,96
Equipamento básico	112 398,23	7 703,17				120 101,40
Equipamento de transporte	106 437,38	0,00				106 437,38
Equipamento administrativo	25 619,05	160,34				25 779,39
Equipamento biológico	0,00					0,00
Outros Ativos fixos tangíveis	5 318,37	637,24				5 955,61
Total	367 800,59	23 614,15	0,00	0,00	0,00	391 414,74

Descrição	2024			Saldo final
	Saldo inicial	Aumentos	Reduções	
Perdas por imparidade acumuladas				
Terrenos e recursos naturais	0,00			0,00
Edifícios e outras construções	0,00			0,00
Equipamento básico	0,00			0,00
Equipamento de transporte	0,00			0,00
Equipamento biológico	0,00			0,00
Equipamento administrativo	0,00			0,00
Outros Ativos fixos tangíveis	0,00			0,00
Total	0,00	0,00	0,00	0,00

6 Ativos Intangíveis

Outros Ativos Intangíveis

A quantia escriturada bruta, as amortizações acumuladas, a reconciliação da quantia escriturada no início e no fim dos períodos de 2023 e de 2024, mostrando as adições, os abates e alienações, as amortizações e outras alterações, foram desenvolvidas de acordo com o seguinte quadro:

Descrição	2023					Saldo final
	Saldo inicial	Aquisições / Dotações	Abates	Transferências	Revalorizações	
Custo						
Goodwill	0,00					0,00
Projetos de Desenvolvimento	0,00					0,00
Programas de Computador	1 031,23					1 031,23
Propriedade Industrial	0,00					0,00
Outros Ativos intangíveis	0,00					0,00
Total	1 031,23	0,00	0,00	0,00	0,00	1 031,23
Amortizações acumuladas						
Goodwill	0,00					0,00
Projetos de Desenvolvimento	0,00					0,00
Programas de Computador	1 031,23	0,00				1 031,23
Propriedade Industrial	0,00					0,00
Outros Ativos intangíveis	0,00					0,00
Total	1 031,23	0,00	0,00	0,00	0,00	1 031,23

Descrição	2023			Saldo final
	Saldo inicial	Aumentos	Reduções	
Perdas por imparidade acumuladas				
Goodwill	0,00			0,00
Projetos de Desenvolvimento	0,00			0,00
Programas de Computador	0,00			0,00
Propriedade Industrial	0,00			0,00
Outros Ativos intangíveis	0,00			0,00
Total	0,00	0,00	0,00	0,00

Descrição	Saldo Inicial	Aquisições / Dotações	Abates	Transferências	Revalorizações	Saldo final
Custo						
Goodwill	0,00					0,00
Projetos de Desenvolvimento	0,00					0,00
Programas de Computador	1 031,23					1 031,23
Propriedade Industrial	0,00					0,00
Outros Ativos Intangíveis	0,00					0,00
Total	1 031,23	0,00	0,00	0,00	0,00	1 031,23
Amortizações acumuladas						
Goodwill	0,00					0,00
Projetos de Desenvolvimento	0,00					0,00
Programas de Computador	1 031,23	0,00				1 031,23
Propriedade Industrial	0,00					0,00
Outros Ativos Intangíveis	0,00					0,00
Total	1 031,23	0,00	0,00	0,00	0,00	1 031,23

Descrição	2024			
	Saldo Inicial	Aumentos	Reduções	Saldo final
Perdas por imparidade acumuladas				
Goodwill	0,00			0,00
Projetos de Desenvolvimento	0,00			0,00
Programas de Computador	0,00			0,00
Propriedade Industrial	0,00			0,00
Outros Ativos Intangíveis	0,00			0,00
Total	0,00	0,00	0,00	0,00

7 Inventários

Em 31 de Dezembro de 2024 e de 2023 a rubrica "Inventários" apresentava os seguintes valores:

Descrição	2023			2024			
	Inventário inicial	Compras	Reclassificações e Regularizações	Inventário final	Compras	Reclassificações e Regularizações	Inventário final
Mercadorias	0,00	0,00	0,00	0,00	0,00	0,00	0,00
Matérias-primas, subsidiárias e de consumo	3 324,98	63 325,55	0,00	1 564,33	61 487,54	16,00	1 443,81
Produtos acabados e Intermedios	0,00		0,00	0,00		0,00	0,00
Subprodutos, desperdícios, resíduos e refugos	0,00		0,00	0,00		0,00	0,00
Produtos e trabalhos em curso	0,00		0,00	0,00		0,00	0,00
Total	3 324,98	63 325,55	0,00	1 564,33	61 487,54	16,00	1 443,81
Custo das mercadorias vendidas e das matérias consumidas				63 652,49			61 732,17
Variações nos Inventários da produção				0,00			0,00

8 Rédito

Para os períodos de 2024 e 2023 foram reconhecidos os seguintes Réditos:

Descrição	2024	2023
Vendas	0,00	0,00
Prestação de Serviços		
Matrículas e Mensalidades de utentes	139 009,85	142 547,80
Quotas e joias	0,00	0,00
Promoções para captação de recursos	0,00	0,00
Rendimentos de patrocinadores e colaborações	0,00	0,00
Serviços prestados – ISS, IP	157 708,81	150 695,65
Serviços prestados – Outras entidades públicas	0,00	0,00
Juros	5 879,64	1 015,41
Royalties	0,00	0,00
Dividendos	0,00	0,00
Total	302 598,30	294 258,86

9 Subsídios do Governo e apoios do Governo

A 31 de Dezembro de 2024 e 2023, a Entidade tinha os seguintes saldos nas rubricas de "Subsídios do Governo" e "Apoios do Governo":

Descrição	2024	2023
Subsídios do Governo		
Subsídios à exploração	0,00	151 865,54
Apoios do Governo		
Total	0,00	151 865,54

Nota: No ano de 2024 procedemos à reclassificação das verbas provenientes de Acordos de Cooperação do Estado, conforme FAQ 39 na Comissão de Normalização Contabilística, passando a ser reconhecidos na conta 72 – Prestações de Serviços.

10 Benefícios dos empregados

Os membros dos órgãos diretivos, nos períodos de 2024 e 2023 não usufruíram de quaisquer remunerações.

O número médio de pessoas ao serviço da Entidade em 31/12/2023 e em 31/12/2024 foi de 12.

Os gastos que a Entidade incorreu com os funcionários foram os seguintes:

Descrição	2024	2023
Remunerações aos Órgãos Sociais	0,00	0,00
Remunerações ao pessoal	147 035,04	128 642,75
Benefícios Pós-Emprego	0,00	0,00
Indemnizações	0,00	0,00
Encargos sobre as Remunerações	32 173,52	28 121,47
Seguros de Acidentes no Trabalho e Doenças Profissionais	2 829,27	2 440,23
Gastos de Ação Social	0,00	0,00
Outros Gastos com o Pessoal	437,72	853,30
Total	182 475,55	160 057,75

11 Divulgações exigidas por outros diplomas legais

A Entidade não apresenta dívidas ao Estado em situação de mora, nos termos do Decreto-Lei 534/80, de 7 de novembro.

Dando cumprimento ao estabelecido no Decreto-Lei 411/91, de 17 de outubro, informa-se que a situação da Entidade perante a Segurança Social se encontra regularizada, dentro dos prazos legalmente estipulados.

12 Outras Informações

De forma a uma melhor compreensão das restantes demonstrações financeiras, são divulgadas as seguintes informações.

12.1 Investimentos Financeiros

Nos períodos de 2024 e 2023, a Entidade detinha os seguintes "Investimentos Financeiros":

Descrição	2024	2023
Investimentos em subsidiárias	0,00	0,00
Método de Equivalência Patrimonial	0,00	0,00
Outros Métodos	0,00	0,00
Investimentos em associadas	0,00	0,00
Método de Equivalência Patrimonial	0,00	0,00
Outros Métodos	0,00	0,00
Investimentos em entidades conjuntamente controladas	0,00	0,00
Método de Equivalência Patrimonial	0,00	0,00
Outros Métodos	0,00	0,00
Investimentos noutras empresas	0,00	0,00
Outros investimentos financeiros	1 452,17	1 452,17
Perdas por imparidade acumuladas	0,00	0,00
Total	1 452,17	1 452,17

12.2 Créditos a Receber

Para os períodos de 2024 e 2023 a rubrica "Outros créditos a receber" encontra-se desagregada da seguinte for:

Descrição	2024	2023
Clientes e Utentes c/c		
Clientes	0,00	0,00
Utentes-saldo devedor	5 195,35	5 819,45
Utentes-saldo credor	109,12	13 474,65
Clientes e Utentes títulos a receber		
Clientes	0,00	0,00
Utentes	0,00	0,00
Clientes e Utentes factoring		
Clientes		
Utentes		
Clientes e Utentes cobrança duvidosa		
Clientes		
Utentes		
Fornecedores com adiantamento	1 415,92	1 323,43
Total	6 611,27	7 142,88

Nos períodos de 2024 e 2023 foram registadas as seguintes "Perdas por Imparidade":

Descrição	2024	2023
Clientes		
Utentes	0,00	0,00
Total	0,00	0,00

12.3 Outros Ativos Correntes

A rubrica "Outros ativos correntes" tinha, em 31 de dezembro de 2024 e 2023, a seguinte decomposição:

Descrição	2024	2023
Adiantamentos ao pessoal	0,00	268,51
Adiantamentos a Fornecedores de Investimentos	0,00	0,00
Devedores por acréscimos de rendimentos	1 328,25	1 015,41
Outras operações	0,00	0,00
Outros Devedores	2 578,96	0,00
Outros instrumentos financeiros	0,00	0,00
Total	3 907,21	1 283,92

12.4 Diferimentos

Em 31 de Dezembro de 2024 e 2023, a rubrica "Diferimentos" englobava os seguintes saldos:

Descrição	2024	2023
Gastos a reconhecer	1 062,56	1 486,68
Total	1 062,56	1 486,68
Rendimentos a reconhecer	0,33	2 553,01
Total	0,33	2 553,01

12.5 Caixa e Depósitos Bancários

A rubrica de "Caixa e Depósitos Bancários", a 31 de dezembro de 2024 e 2023, encontrava-se com os seguintes saldos:

Descrição	2024	2023
Caixa	188,40	127,08
Depósitos à ordem	26 081,86	66 023,75
Depósitos a prazo	267 000,00	230 216,12
Outros		
Total	293 270,26	296 366,95

12.6 Fundos Patrimoniais

Nos "Fundos Patrimoniais" ocorreram as seguintes variações:

Descrição	Saldo Inicial	Aumentos	Diminuições	Saldo Final
Fundos	10 019,21	0,00	0,00	10 019,21
Excedentes técnicos	0,00	0,00	0,00	0,00
Reservas	0,00	0,00	0,00	0,00
Resultados transitados	643 613,12	66,26	0,00	643 679,38
Excedentes de revalorização	0,00	0,00	0,00	0,00
Outras variações nos fundos patrimoniais	37 604,42	14 829,44	0,00	52 433,86
Total	691 236,75	14 895,70	0,00	706 132,45

12.7 Fornecedores

O saldo da rubrica de "Fornecedores" é discriminado da seguinte forma:

Descrição	2024	2023
Fornecedores c/c	12 295,50	13 021,90
Fornecedores títulos a pagar	0,00	0,00
Fornecedores faturas em receção e conferência	0,00	0,00
Total	12 295,50	13 021,90

12.8 Estado e Outros Entes Públicos

A rubrica de "Estado e outros Entes Públicos" está dividida da seguinte forma:

Descrição	2024	2023
Ativo		
Imposto sobre o Rendimentos das Pessoas Coletivas (IRC)	890,51	890,51
Imposto sobre o Valor Acrescentado (IVA)	2 284,22	1 515,56
Outros Impostos e Taxas	0,00	0,00
Total	3 174,73	2 406,07
Passivo		
Imposto sobre o Rendimentos das Pessoas Coletivas (IRC)	0,00	0,00
Imposto sobre o Valor Acrescentado (IVA)	0,00	0,00
Imposto sobre o Rendimentos das Pessoas Singulares (IRS)	384,07	263,53
Segurança Social	3 643,67	3 175,69
Outros Impostos e Taxas	0,00	0,00
Total	4 027,74	3 439,22

12.9 Outros Passivos Correntes

A rubrica "Outros passivos correntes" desdobra-se da seguinte forma:

Descrição	2024		2023	
	Não Corrente	Corrente	Não Corrente	Corrente
Pessoal				
Remunerações a pagar		4 482,84		0,00
Cauções	0,00		0,00	
Outras operações		0,00		0,00
Perdas por imparidade acumuladas		0,00		0,00
Fornecedores de Investimentos		0,00		925,58
Credores por acréscimo de gastos		23 779,02		20 384,69
Outros credores		434,55		455,00
Clientes e utentes		109,12		13 474,65
Total	0,00	28 805,53	0,00	35 239,92

12.10 Subsídios, doações e legados à exploração

A Entidade reconheceu, nos períodos de 2024 e 2023, os seguintes subsídios, doações, heranças e legados:

Descrição	2024	2023
Subsídios do Estado e outros entes públicos	2 587,88	1 169,89
Subsídios de outras entidades	0,00	0,00
Doações e heranças	7 966,70	325,00
Legados	0,00	0,00
Total	10 554,58	1 494,89

Os "Subsídios e Apoios do Governo" estão divulgados na Nota 9.

12.11 Fornecimentos e serviços externos

A repartição dos "Fornecimentos e serviços externos" nos períodos findos em 31 de dezembro de 2024 e de 2023, foi a seguinte:

Descrição	2024	2023
Subcontratos	0,00	0,00
Serviços especializados	16 359,34	20 194,24
Materiais	2 158,23	1 374,26
Energia e fluidos	29 841,94	27 079,66
Deslocações, estadas e transportes	3 800,00	0,00
Serviços diversos	11 348,85	11 770,44
Total	63 508,36	60 418,60

12.12 Outros rendimentos

A rubrica de "Outros rendimentos" encontra-se dividida da seguinte forma:

Descrição	2024	2023
Rendimentos Suplementares	200,00	110,00
Descontos de pronto pagamento obtidos	0,00	0,00
Recuperação de dívidas a receber	0,00	0,00
Ganhos em Inventários	0,00	0,00
Rendimentos e ganhos em subsidiárias, associadas e empreendimentos conjuntos	0,00	0,00
Rendimentos e ganhos nos restantes ativos financeiros	0,00	0,00
Rendimentos e ganhos em investimentos não financeiros	0,00	0,00
Outros rendimentos e ganhos	21 821,45	9 524,72
Total	22 021,45	9 634,72

12.13 Outros gastos

A rubrica de "Outros gastos" encontra-se dividida da seguinte forma:

Descrição	2024	2023
Impostos	248,77	255,44
Descontos de pronto pagamento concedidos	0,00	0,00
Dívidas Incobráveis	0,00	0,00
Perdas em Inventários	0,00	0,00
Gastos e perdas em subsidiárias, associadas e empreendimentos conjuntos	0,00	0,00
Gastos e perdas nos restantes ativos financeiros	0,00	0,00
Gastos e perdas investimentos não financeiros	0,00	0,00
Outros Gastos e Perdas	4 107,33	1 910,92
Total	4 356,10	2 166,36

12.14 Resultados Financeiros

Nos períodos de 2024 e 2023 foram reconhecidos os seguintes gastos e rendimentos relacionados com juros e similares:

Descrição	2024	2023
Juros e gastos similares suportados		
Juros suportados	0,00	0,00
Diferenças de câmbio desfavoráveis	0,00	0,00
Outros gastos e perdas de financiamento	0,00	0,00
Total	0,00	0,00
Juros e rendimentos similares obtidos		
Juros obtidos	5 879,64	1 015,41
Dividendos obtidos	0,00	0,00
Outros Rendimentos similares	0,00	0,00
Total	5 879,64	1 015,41
Resultados Financeiros	5 879,64	1 015,41

12.15 Acontecimentos após data de Balanço

Não são conhecidos à data quaisquer eventos subsequentes, com impacto significativo nas Demonstrações Financeiras de 31 de dezembro de 2024.

Após o encerramento do período, e até à elaboração do presente anexo, não se registaram outros factos suscetíveis de modificar a situação relevada nas contas.

As demonstrações financeiras para o período findo em 31 de dezembro de 2024 foram aprovadas pela Direção.

CENTRO SOCIAL PAROQUIAL DE MOELOS
Molelos, 29 de dezembro de 2024

Contribuinte N.º 502 174 609

Telefone 232 813 748

A Direção
MOELOS 3400 TONDELA

O Contabilista Certificado

João Rui Loureiro Moita

Contabilista Certificado

N.º 84.657

João Rui Loureiro Moita

João Rui Loureiro Moita

João Manuel Lourenço de Jesus Coimbra

João Manuel Lourenço de Jesus Coimbra

Regina Maria Fernandes Coimbra

Regina Maria Fernandes Coimbra

[Assinatura]

[Assinatura]

[Handwritten signature]
[Handwritten signature]
[Handwritten signature]

BALANCETE ANTES DO
APURAMENTO DOS
RESULTADOS

CENTRO SOCIAL PAROQUIAL DE MOLELOS

Balancete de Razão

Reg. Exercício / 2024

Data: 18-02-2025

(Valores em Euros)

Página: 1 de 2

Conta	Descrição	Mensal				Acumulado			
		Débito	Crédito	Saldo Débito	Saldo Crédito	Débito	Crédito	Saldo Débito	Saldo Crédito
11	Caixa	0,00	0,00	0,00	0,00	81 162,33	80 973,93	188,40	0,00
12	Depósitos à ordem	0,00	0,00	0,00	0,00	687 306,00	661 224,14	26 081,86	0,00
13	Outros depósitos bancários	0,00	0,00	0,00	0,00	560 716,54	293 716,54	267 000,00	0,00
21	Clientes e Utentes	0,00	0,00	0,00	0,00	168 822,62	163 736,39	5 195,35	109,12
22	Fornecedores	0,00	0,00	0,00	0,00	130 587,51	141 467,09	1 415,92	12 295,50
23	Pessoal	0,00	0,00	0,00	0,00	123 520,06	128 002,90	0,00	4 482,84
24	Estado e outros entes públicos	0,00	0,00	0,00	0,00	58 272,49	59 125,50	3 174,73	4 027,74
27	Outras contas a receber e a pagar	1 328,25	23 779,02	1 328,25	23 779,02	63 206,88	83 513,24	3 907,21	24 213,57
28	Diferimentos	0,00	0,33	0,00	0,33	5 106,60	4 044,37	1 062,56	0,33
31	Compras	2 127,04	63 614,58	2 127,04	63 614,58	65 741,62	65 741,62	0,00	0,00
33	Matérias-primas, subsidiárias e de consumo	61 611,65	61 732,17	119,67	240,19	63 175,98	61 732,17	1 443,81	0,00
38	Reclassificação e regularização de inventários e activos biológicos	0,00	16,00	0,00	16,00	16,00	16,00	0,00	0,00
41	Investimentos financeiros	0,00	0,00	0,00	0,00	1 452,17	0,00	1 452,17	0,00
43	Activos fixos tangíveis	0,00	23 614,15	0,00	23 614,15	831 242,28	391 414,74	831 242,28	391 414,74
44	Activos intangíveis	0,00	0,00	0,00	0,00	1 031,23	1 031,23	1 031,23	1 031,23
45	Investimentos em curso	0,00	0,00	0,00	0,00	28 785,95	28 785,95	0,00	0,00
51	Fundos	0,00	0,00	0,00	0,00	0,00	10 019,21	0,00	10 019,21
56	Resultados transitados	0,00	0,00	0,00	0,00	0,00	643 679,38	0,00	643 679,38
59	Outras variações nos fundos patrimoniais	5 113,17	0,00	5 113,17	0,00	5 113,17	57 547,03	0,00	52 433,86
61	Custo das mercadorias vendidas e das matérias consumidas	61 732,17	0,00	61 732,17	0,00	61 732,17	0,00	61 732,17	0,00
62	Fornecimentos e serviços externos	1 007,72	108,11	1 007,72	108,11	63 644,34	135,98	63 508,36	0,00
63	Gastos com o Pessoal	22 771,30	0,00	22 771,30	0,00	195 916,32	13 440,77	182 475,55	0,00
64	Gastos de depreciação e de amortização	23 614,15	0,00	23 614,15	0,00	23 614,15	0,00	23 614,15	0,00
68	Outros gastos	0,00	0,00	0,00	0,00	4 356,10	0,00	4 356,10	0,00
72	Prestações de serviços	0,33	0,00	0,33	0,00	0,33	296 718,99	0,00	296 718,66
75	Subsídios, doações e legados à exploração	0,00	0,00	0,00	0,00	0,00	10 554,58	0,00	10 554,58
78	Outros rendimentos	0,00	5 113,17	0,00	5 113,17	0,00	22 021,45	0,00	22 021,45
79	Juros, dividendos e outros rendimentos similares	0,00	1 328,25	0,00	1 328,25	0,00	5 879,64	0,00	5 879,64
81	Resultado líquido do período	0,00	0,00	0,00	0,00	66,26	66,26	0,00	0,00
Totais		179 305,78	179 305,78	117 813,80	117 813,80	3 224 589,10	3 224 589,10	1 478 881,85	1 478 881,85

F3M - Informação Systems, SA

Proc. por computador- VISEUGESTI, LDA

CENTRO SOCIAL PAROQUIAL DE MOLELOS

Balancete de Razão

Reg. Exercício / 2024

Data: 18-02-2025

(Valores em Euros)

Página: 2 de 2

Conta	Descrição	Mensal				Acumulado			
		Débito	Crédito	Saldo Débito	Saldo Crédito	Débito	Crédito	Saldo Débito	Saldo Crédito
Saldo Geral									

CENTRO SOCIAL PAROQUIAL DE MOLELOS

Reg. Exercício / 2024

Data: 18-02-2025

Balancete Geral

(Valores em Euros)

Página: 1 de 12

Conta	Descrição	Mensal			Acumulado		
		Débito	Crédito	Saldo	Débito	Crédito	Saldo
11	Caixa	0,00	0,00	0,00	81 162,33	80 973,93	188,40
111	Caixa - Sede	0,00	0,00	0,00	81 162,33	80 973,93	188,40
12	Depósitos à ordem	0,00	0,00	0,00	687 306,00	661 224,14	26 081,86
121	Caixa Geral de Depósitos c/nº 0816036694130	0,00	0,00	0,00	473 716,77	453 786,64	19 930,13
123	BPI-5-3311834-1	0,00	0,00	0,00	104 147,92	104 000,00	147,92
124	Caixa Geral de Depósitos c/nº 0816049120730	0,00	0,00	0,00	5 880,02	0,00	5 880,02
126	Santander Totta - 39737754020	0,00	0,00	0,00	103 561,29	103 437,50	123,79
13	Outros depósitos bancários	0,00	0,00	0,00	560 716,54	293 716,54	267 000,00
131	CGD - 0816.036694.761	0,00	0,00	0,00	30 162,14	30 162,14	0,00
137	Santander Totta	0,00	0,00	0,00	203 054,40	100 054,40	103 000,00
13701	DP - BT - 939	0,00	0,00	0,00	53,98	53,98	0,00
13702	DP - BT 917 CRP Inst Relig	0,00	0,00	0,00	0,42	0,42	0,00
13703	DP 31655590061	0,00	0,00	0,00	100 800,00	100 000,00	0,00
13704	DP 332787731061	0,00	0,00	0,00	103 000,00	0,00	103 000,00
138	DP BPI 3311834447001	0,00	0,00	0,00	103 500,00	103 500,00	0,00
139	Outros Depósitos	0,00	0,00	0,00	224 000,00	60 000,00	164 000,00
139001	CGD - 00366945033EUR00001	0,00	0,00	0,00	10 000,00	10 000,00	0,00
139002	CGD - 00366945033EUR00002	0,00	0,00	0,00	20 000,00	20 000,00	0,00
139003	CGD - 00366945033EUR00003	0,00	0,00	0,00	30 000,00	30 000,00	0,00
139004	CGD - 00366945033EUR00004	0,00	0,00	0,00	30 000,00	0,00	30 000,00
139005	CGD - 00366945033EUR00005	0,00	0,00	0,00	30 000,00	0,00	30 000,00
139006	BPI - 3311834447002	0,00	0,00	0,00	104 000,00	0,00	104 000,00
21	Clientes e Utentes	0,00	0,00	0,00	168 822,62	163 736,39	5 195,35
211	Clientes e utentes c/c	0,00	0,00	0,00	168 822,62	163 736,39	5 195,35
2117	Utentes	0,00	0,00	0,00	168 822,62	163 736,39	5 195,35
211701	José Manuel Ferreira Pina	0,00	0,00	0,00	2 088,35	0,00	2 088,35
211702	Centro de Dia	0,00	0,00	0,00	57 390,45	56 857,45	533,00
211703	Apoio Domiciliário	0,00	0,00	0,00	84 411,90	81 837,90	2 574,00
211709	Diferenças utentes	0,00	0,00	0,00	8 610,30	8 719,42	0,00
211798	Prestação para a inclusão	0,00	0,00	0,00	16 321,62	16 321,62	0,00

F3M - Information Systems, SA

Proc. por computador- VISEUGEST, LDA

CENTRO SOCIAL PAROQUIAL DE MOLELOS

Balancete Geral

Reg. Exercício / 2024

Data: 18-02-2025

(Valores em Euros)

Página: 2 de 12

Conta	Descrição	Mensal				Acumulado			
		Débito	Crédito	Saldo Débito	Saldo Crédito	Débito	Crédito	Saldo Débito	Saldo Crédito
22	Fornecedores	0,00	0,00	0,00	0,00	130 587,51	141 467,09	1 415,92	12 295,50
221	Fornecedores c/c	0,00	0,00	0,00	0,00	130 587,51	141 467,09	1 415,92	12 295,50
2211	Fornecedores gerais	0,00	0,00	0,00	0,00	130 587,51	141 467,09	1 415,92	12 295,50
2211001	Fornecedor Geral	0,00	0,00	0,00	0,00	15,96	15,96	0,00	0,00
2211002	Companhia Seguros Tranquilidade, S.A.	0,00	0,00	0,00	0,00	394,15	394,15	0,00	0,00
2211007	Miele Portuguesa - Máquinas Industr. e Elect., Lda	0,00	0,00	0,00	0,00	1 064,89	1 320,25	0,00	255,36
2211009	Talho S. Pedro	0,00	0,00	0,00	0,00	10 296,08	11 483,75	0,00	1 187,67
2211011	Nelson & Rosa - Pastelaria e Padarias, Ldª	0,00	0,00	0,00	0,00	7 472,96	8 220,73	0,00	747,77
2211012	António Pedro Matos Ferreira	0,00	0,00	0,00	0,00	38,13	38,13	0,00	0,00
2211013	Águas do Planalto, S.A.	0,00	0,00	0,00	0,00	4 386,65	4 737,80	0,00	371,15
2211016	Pontolider	0,00	0,00	0,00	0,00	4 365,68	4 521,12	0,00	155,44
2211017	Carlos Daniel Sousa Unip, Lda	0,00	0,00	0,00	0,00	27,56	27,56	0,00	0,00
2211020	Gil Pereira Leitão	0,00	0,00	0,00	0,00	355,47	355,47	0,00	0,00
2211027	Ajudet - Apoio e Trabalho Para Deficientes, Lda	0,00	0,00	0,00	0,00	107,75	107,75	0,00	0,00
2211031	Pingo Doce - Distr. Alimentar, S.A.	0,00	0,00	0,00	0,00	4 321,91	4 321,91	0,00	0,00
2211032	Frutaria Tropical	0,00	0,00	0,00	0,00	5 780,45	6 744,75	0,00	964,30
2211033	Farmácia Molelos	0,00	0,00	0,00	0,00	57,84	57,84	0,00	0,00
2211036	Visoalmentar	0,00	0,00	0,00	0,00	8 920,65	9 559,83	0,00	639,18
2211037	4 Climas - Materiais para Climatização Unip, Lda	0,00	0,00	0,00	0,00	1 759,81	964,02	795,79	0,00
2211039	Paulo Jorge Ferreira Cardoso	0,00	0,00	0,00	0,00	237,92	299,24	0,00	61,32
2211041	Fidelidade - Companhia de Seguros, S.A.	0,00	0,00	0,00	0,00	5 799,52	5 746,28	53,24	0,00
2211042	EMAG - Equipamentos Mário Agostinho, Lda	0,00	0,00	0,00	0,00	763,68	763,68	0,00	0,00
2211044	TSR - Sistemas de Informação, Lda	0,00	0,00	0,00	0,00	486,24	486,24	0,00	0,00
2211045	Carmoserra Carpintaria Moveis e Serralção Lda	0,00	0,00	0,00	0,00	3,00	3,00	0,00	0,00
2211048	Macoteivas	0,00	0,00	0,00	0,00	15,50	15,50	0,00	0,00
2211051	Ricardo Miguel da Conceição Baptista	0,00	0,00	0,00	0,00	916,80	1 225,20	0,00	308,40
2211057	Redinspal - Consult. e Inspeções Técnicas, Lda	0,00	0,00	0,00	0,00	130,00	130,00	0,00	0,00
2211058	Notária Maria Manuela Figueiredo Almeida	0,00	0,00	0,00	0,00	298,86	298,86	0,00	0,00
2211059	Ninho Dourado de Fernanda Silva Correia Unip, Lda	0,00	0,00	0,00	0,00	1 037,54	1 037,54	0,00	0,00
2211063	Visugest, Lda	0,00	0,00	0,00	0,00	3 917,55	5 676,45	0,00	1 758,90
2211088	Beiregel	0,00	0,00	0,00	0,00	10 922,99	11 710,87	0,00	787,88

FSM - Information Systems, SA

Proc. por computador- VISEUGEST, LDA

Conta	Descrição	Mensal				Acumulado			
		Débito	Crédito	Saldo Débito	Saldo Crédito	Débito	Crédito	Saldo Débito	Saldo Crédito
2211096	Aviários dos castanheiros Lda	0,00	0,00	0,00	0,00	502,29	0,00	0,00	0,00
2211099	PT Comunicações, S.A. / MEO	0,00	0,00	0,00	0,00	884,88	0,00	0,00	76,95
2211101	Visipapel	0,00	0,00	0,00	0,00	1 944,39	0,00	0,00	0,00
2211108	Pedro do Vale Oliveira Unip. Lda	0,00	0,00	0,00	0,00	2 233,02	0,00	0,00	195,04
2211112	Diário de Viseu	0,00	0,00	0,00	0,00	110,00	0,00	0,00	0,00
2211113	Traçinox - Equipamentos e Climatização Lda	0,00	0,00	0,00	0,00	1 216,85	0,00	0,00	0,00
2211118	Emília Maria Marques R Oliveira	0,00	0,00	0,00	0,00	42,00	0,00	0,00	0,00
2211119	EDP Comercial - Comercialização de Energia S.A.	0,00	0,00	0,00	0,00	19 475,46	0,00	0,00	3 257,74
2211121	Dão Catering - Vila Treixete, Lda	0,00	0,00	0,00	0,00	3 800,00	0,00	0,00	0,00
2211122	Sorevis - Equipamentos de higiene e limpeza indust	0,00	0,00	0,00	0,00	355,72	0,00	0,00	0,00
2211129	Garagem Neves - Maria Encarnação Neves	0,00	0,00	0,00	0,00	1 891,59	0,00	0,00	0,00
2211130	Inosocial	0,00	0,00	0,00	0,00	0,00	0,00	0,00	147,60
2211131	União Dist de Viseu da IPSS - UDPSS	0,00	0,00	0,00	0,00	153,00	0,00	0,00	0,00
2211132	Combustíveis Coslho, Lda	0,00	0,00	0,00	0,00	5 911,45	0,00	0,00	367,72
2211134	Metaveiro	0,00	0,00	0,00	0,00	3 619,64	0,00	0,00	159,90
2211135	Samuel Bernardes, Lda	0,00	0,00	0,00	0,00	300,00	0,00	300,00	0,00
2211136	Marise Isabel de Almeida Silva	0,00	0,00	0,00	0,00	864,78	0,00	266,89	0,00
2211138	2Think - Soluções Informáticas, Lda	0,00	0,00	0,00	0,00	33,21	0,00	0,00	0,00
2211139	Frutas Pedro Cruz	0,00	0,00	0,00	0,00	11 330,89	0,00	0,00	853,18
2211141	Termipragas	0,00	0,00	0,00	0,00	233,70	0,00	0,00	0,00
2211143	Modelo Continente Hipermercados, SA	0,00	0,00	0,00	0,00	255,97	0,00	0,00	0,00
2211145	TONDELPNEUS II de José Alberto Simões Unip. Lda	0,00	0,00	0,00	0,00	780,00	0,00	0,00	0,00
2211157	RSocialform - Geriatria, Lda	0,00	0,00	0,00	0,00	130,00	0,00	0,00	0,00
2211161	Lidl	0,00	0,00	0,00	0,00	484,54	0,00	0,00	0,00
2211162	Supertondela - Supermercados, Lda	0,00	0,00	0,00	0,00	138,59	0,00	0,00	0,00
23	Pessoal	0,00	0,00	0,00	0,00	123 520,06	0,00	0,00	4 482,84
231	Remunerações a pagar	0,00	0,00	0,00	0,00	123 520,06	0,00	0,00	4 482,84
2312	Ao pessoal	0,00	0,00	0,00	0,00	123 520,06	0,00	0,00	4 482,84
24	Estado e outros entes públicos	0,00	0,00	0,00	0,00	58 272,49	0,00	3 174,73	4 027,74
241	Imposto sobre o rendimento	0,00	0,00	0,00	0,00	890,51	0,00	890,51	0,00
2411	IRC - Retenção Juros	0,00	0,00	0,00	0,00	890,51	0,00	890,51	0,00

CENTRO SOCIAL PAROQUIAL DE MOLELOS

Balancete Geral

Reg. Exercício / 2024

Data: 18-02-2025

(Valores em Euros)

Página: 4 de 12

Conta	Descrição	Mensal			Acumulado				
		Débito	Crédito	Saldo Débito	Saldo Crédito	Débito	Crédito	Saldo Débito	Saldo Crédito
242	Retenção de impostos sobre rendimentos	0,00	0,00	0,00	0,00	3 420,36	0,00	3 420,36	384,07
2421	Sobre Rendimentos de Trabalho Dependente	0,00	0,00	0,00	0,00	3 221,00	0,00	3 221,00	356,00
2422	Sobre trabalho independente	0,00	0,00	0,00	0,00	199,36	0,00	199,36	28,07
243	Imposto sobre o valor acrescentado (IVA)	0,00	0,00	0,00	0,00	6 692,64	0,00	6 692,64	0,00
2438	IVA - Reembolsos pedidos	0,00	0,00	0,00	0,00	6 692,64	0,00	6 692,64	0,00
245	Contribuições para a Segurança Social	0,00	0,00	0,00	0,00	47 268,98	0,00	47 268,98	3 643,67
27	Outras contas a receber e a pagar	1 328,25	23 779,02	1 328,25	23 779,02	63 206,88	83 513,24	3 907,21	24 213,57
271	Fornecedores de investimentos	0,00	0,00	0,00	0,00	36 027,86	33 564,86	2 463,00	0,00
2711	Fornecedores de investimentos - contas gerais	0,00	0,00	0,00	0,00	36 027,86	33 564,86	2 463,00	0,00
271101	Gil Pereira Leiteiro	0,00	0,00	0,00	0,00	884,37	884,37	0,00	0,00
271119	Idealsync Unipessoal, Lda	0,00	0,00	0,00	0,00	925,58	925,58	0,00	0,00
271124	José Silva da Conceição	0,00	0,00	0,00	0,00	7 890,45	7 890,45	0,00	0,00
271125	Luís Filipe Antunes Rodrigues	0,00	0,00	0,00	0,00	11 552,16	11 552,16	0,00	0,00
271126	Maria do Carmo Matos Pereira	0,00	0,00	0,00	0,00	14 775,30	12 312,30	0,00	0,00
272	Devedores e credores por acréscimos (periodização económica)	1 328,25	23 779,02	1 328,25	23 779,02	25 437,06	47 887,83	2 463,00	0,00
2721	Devedores por acréscimos de rendimentos	1 328,25	0,00	1 328,25	0,00	2 343,66	1 015,41	1 328,25	0,00
27211	Juros a Receber	1 328,25	0,00	1 328,25	0,00	2 343,66	1 015,41	1 328,25	0,00
2722	Credores por acréscimos de gastos	0,00	23 779,02	0,00	23 779,02	23 093,40	46 872,42	0,00	23 779,02
27222	Remunerações a Liquidar	0,00	22 771,30	0,00	22 771,30	21 573,70	44 345,00	0,00	22 771,30
27225	Electricidade	0,00	924,21	0,00	924,21	1 483,43	2 407,64	0,00	924,21
27226	AGUA	0,00	83,51	0,00	83,51	36,27	119,78	0,00	83,51
278	Outros devedores e credores	0,00	0,00	0,00	0,00	1 741,96	2 060,55	115,96	434,55
27811	Fernanda Marques Ribeiro	0,00	0,00	0,00	0,00	191,96	76,00	115,96	0,00
27899	Recibos verdes	0,00	0,00	0,00	0,00	1 550,00	1 984,55	0,00	434,55
2789903	João Marques Brás - 256112770	0,00	0,00	0,00	0,00	1 500,00	1 830,00	0,00	330,00
2789904	Alexandre José Coimbra Fernandes (249632195)	0,00	0,00	0,00	0,00	50,00	50,00	0,00	0,00
2789905	José António dos Santos Marques - 172233275	0,00	0,00	0,00	0,00	0,00	104,55	0,00	104,55
28	Diferimentos	0,00	0,33	0,00	0,33	5 106,60	4 044,37	1 062,56	0,33
281	Gastos a reconhecer	0,00	0,00	0,00	0,00	2 553,59	1 491,03	1 062,56	0,00
2811	SEGUROS	0,00	0,00	0,00	0,00	2 351,90	1 491,03	860,87	0,00
28111	Acidentes de Trabalho	0,00	0,00	0,00	0,00	513,45	149,68	363,77	0,00

CENTRO SOCIAL PAROQUIAL DE MOLELOS

Balancete Geral

Reg. Exercício / 2024

Data: 18-02-2025

(Valores em Euros)

Página: 5 de 12

Conta	Descrição	Mensal				Acumulado			
		Débito	Crédito	Saldo Débito	Saldo Crédito	Débito	Crédito	Saldo Débito	Saldo Crédito
28112	Diversos	0,00	0,00	0,00	0,00	1 838,45	1 341,35	497,10	0,00
281121	Seguro Automóvel	0,00	0,00	0,00	0,00	983,09	488,21	494,88	0,00
281122	Seguro Multiriscos	0,00	0,00	0,00	0,00	855,36	853,14	2,22	0,00
2813	Outras despesas diferidas	0,00	0,00	0,00	0,00	201,69	0,00	201,69	0,00
282	Rendimentos a reconhecer	0,00	0,33	0,00	0,33	2 553,01	2 553,34	0,00	0,33
28203	Atualização participações 2024	0,00	0,00	0,00	0,00	2 553,01	2 553,01	0,00	0,00
28204	Comparticipações ano seguinte	0,00	0,33	0,00	0,33	0,00	0,33	0,00	0,33
31	Compras	2 127,04	63 614,58	2 127,04	63 614,58	65 741,62	65 741,62	0,00	0,00
312	Matérias-primas, subsidiárias e de consumo	0,00	63 614,58	0,00	63 614,58	63 614,58	63 614,58	0,00	0,00
3121	Matérias Primas	0,00	63 430,16	0,00	63 430,16	63 430,16	63 430,16	0,00	0,00
31211	Generos Alimentares	0,00	63 430,16	0,00	63 430,16	63 430,16	63 430,16	0,00	0,00
3122	Subsidiarias e de Consumo	0,00	184,42	0,00	184,42	184,42	184,42	0,00	0,00
31222	Material Hoteleiro	0,00	184,42	0,00	184,42	184,42	184,42	0,00	0,00
317	Devoluções de compras	1,61	0,00	1,61	0,00	1,61	1,61	0,00	0,00
3171	Generos alimentares	1,61	0,00	1,61	0,00	1,61	1,61	0,00	0,00
318	Descontos e abatimentos em compras	2 125,43	0,00	2 125,43	0,00	2 125,43	2 125,43	0,00	0,00
31801	Restituição de IVA Alimentação	2 125,43	0,00	2 125,43	0,00	2 125,43	2 125,43	0,00	0,00
33	Matérias-primas, subsidiárias e de consumo	61 611,65	61 732,17	119,67	240,19	63 175,98	61 732,17	1 443,81	0,00
331	Matérias-primas	61 319,12	61 307,56	11,56	0,00	61 907,21	61 307,56	599,65	0,00
3311	Generos Alimentares	61 319,12	61 307,56	11,56	0,00	61 907,21	61 307,56	599,65	0,00
332	Matérias subsidiárias	292,53	424,61	108,11	240,19	1 268,77	424,61	844,16	0,00
3322	Material hoteleiro	184,42	184,42	0,00	0,00	184,42	184,42	0,00	0,00
3323	Artigos de Higiene e Limpeza	108,11	0,00	108,11	0,00	756,60	0,00	756,60	0,00
3329	Outro	0,00	240,19	0,00	240,19	327,75	240,19	87,56	0,00
38	Reclassificação e regularização de inventários e activos bioló	0,00	16,00	0,00	16,00	16,00	16,00	0,00	0,00
382	Mercadorias	0,00	16,00	0,00	16,00	16,00	16,00	0,00	0,00
41	Investimentos financeiros	0,00	0,00	0,00	0,00	1 452,17	0,00	1 452,17	0,00
415	Outros investimentos financeiros	0,00	0,00	0,00	0,00	1 452,17	0,00	1 452,17	0,00
4158	Outros	0,00	0,00	0,00	0,00	1 452,17	0,00	1 452,17	0,00
41589	Fundo Compensação do Trabalho	0,00	0,00	0,00	0,00	1 452,17	0,00	1 452,17	0,00
43	Activos fixos tangíveis	0,00	23 614,15	0,00	23 614,15	831 242,28	391 414,74	831 242,28	391 414,74

F3M - Informacion Systems, SA

Proc. por computador- VISEUGEST, LDA

CENTRO SOCIAL PAROQUIAL DE MOLELOS

Balancete Geral

Reg. Exercício / 2024

Data: 18-02-2025

(Valores em Euros)

Página: 6 de 12

Conta	Descrição	Mensal				Acumulado			
		Débito	Crédito	Saldo Débito	Saldo Crédito	Débito	Crédito	Saldo Débito	Saldo Crédito
433	Outros activos fixos tangíveis	0,00	23 614,15	0,00	23 614,15	831 242,28	391 414,74	831 242,28	391 414,74
4331	Terrenos e recursos naturais	0,00	0,00	0,00	0,00	15 993,99	0,00	15 993,99	0,00
43311	Terrenos para construção	0,00	0,00	0,00	0,00	13 493,99	0,00	13 493,99	0,00
43312	Prop. rust.	0,00	0,00	0,00	0,00	2 500,00	0,00	2 500,00	0,00
4332	Edifícios e outras construções	0,00	0,00	0,00	0,00	545 987,45	0,00	545 987,45	0,00
43321	Edifícios	0,00	0,00	0,00	0,00	537 669,05	0,00	537 669,05	0,00
43329	outros	0,00	0,00	0,00	0,00	8 318,40	0,00	8 318,40	0,00
4333	Equipamento básico	0,00	0,00	0,00	0,00	127 896,62	0,00	127 896,62	0,00
43331	Equipamento de Alojamento de Utentes	0,00	0,00	0,00	0,00	11 845,51	0,00	11 845,51	0,00
43332	Equipamento médico-hospitalar	0,00	0,00	0,00	0,00	165,00	0,00	165,00	0,00
43334	Sistema Solar Térmico	0,00	0,00	0,00	0,00	17 999,95	0,00	17 999,95	0,00
43336	Maquinas motoras e operadoras	0,00	0,00	0,00	0,00	15 027,53	0,00	15 027,53	0,00
43337	Equipamento de Cozinha	0,00	0,00	0,00	0,00	50 042,04	0,00	50 042,04	0,00
43338	Equipamento de Lavandaria	0,00	0,00	0,00	0,00	445,00	0,00	445,00	0,00
43339	outro	0,00	0,00	0,00	0,00	32 371,59	0,00	32 371,59	0,00
4334	Equipamento de transporte	0,00	0,00	0,00	0,00	106 437,38	0,00	106 437,38	0,00
43341	Veículos Ligeiros	0,00	0,00	0,00	0,00	75 074,52	0,00	75 074,52	0,00
43342	mistos	0,00	0,00	0,00	0,00	31 263,10	0,00	31 263,10	0,00
43345	bicicletas	0,00	0,00	0,00	0,00	99,76	0,00	99,76	0,00
4335	Equipamento administrativo	0,00	0,00	0,00	0,00	26 420,73	0,00	26 420,73	0,00
43351	Mobiliário e Utensílios Administrativos	0,00	0,00	0,00	0,00	1 696,46	0,00	1 696,46	0,00
43352	Maquinas de Escritório	0,00	0,00	0,00	0,00	4 111,49	0,00	4 111,49	0,00
43353	Mobiliário e Equipamento Social	0,00	0,00	0,00	0,00	13 488,77	0,00	13 488,77	0,00
43354	Equipamento Informatico	0,00	0,00	0,00	0,00	5 286,24	0,00	5 286,24	0,00
43355	Equip. diverso	0,00	0,00	0,00	0,00	1 614,59	0,00	1 614,59	0,00
43359	Outro	0,00	0,00	0,00	0,00	223,18	0,00	223,18	0,00
4337	Outros activos fixos tangíveis	0,00	0,00	0,00	0,00	8 506,11	0,00	8 506,11	0,00
43371	Ferramentas e Utensílios	0,00	0,00	0,00	0,00	508,75	0,00	508,75	0,00
433719	outros	0,00	0,00	0,00	0,00	508,75	0,00	508,75	0,00
43372	Sistema de Segurança	0,00	0,00	0,00	0,00	7 997,36	0,00	7 997,36	0,00
4338	Depreciações acumuladas	0,00	23 614,15	0,00	23 614,15	0,00	391 414,74	0,00	391 414,74

E3M - Information Systems, SA

Proc. por computador- VISEUGEST, LDA

Conta	Descrição	Mensal				Acumulado			
		Débito	Crédito	Saldo Débito	Saldo Crédito	Débito	Crédito	Saldo Débito	Saldo Crédito
43382	Edifícios e Outras Construções	0,00	15 113,40	0,00	15 113,40	0,00	133 140,96	0,00	133 140,96
433821	Edifícios	0,00	14 973,40	0,00	14 973,40	0,00	129 582,56	0,00	129 582,56
433829	outros	0,00	140,00	0,00	140,00	0,00	3 558,40	0,00	3 558,40
43383	Equipamento Básico	0,00	7 703,17	0,00	7 703,17	0,00	120 101,40	0,00	120 101,40
433831	Equipamento de Alojamento de Utentes	0,00	73,56	0,00	73,56	0,00	11 698,21	0,00	11 698,21
433832	Equipamento médico-hospitalar	0,00	0,00	0,00	0,00	0,00	165,00	0,00	165,00
433834	Sistema Solar térmico	0,00	0,00	0,00	0,00	0,00	17 999,95	0,00	17 999,95
433836	maquinas	0,00	0,00	0,00	0,00	0,00	15 027,53	0,00	15 027,53
433837	Equipamento de Cozinha	0,00	7 629,61	0,00	7 629,61	0,00	42 394,12	0,00	42 394,12
433838	Equipamento de Lavandaria	0,00	0,00	0,00	0,00	0,00	445,00	0,00	445,00
433839	Outro	0,00	0,00	0,00	0,00	0,00	32 371,59	0,00	32 371,59
43384	Equipamento de Transporte	0,00	0,00	0,00	0,00	0,00	106 437,38	0,00	106 437,38
433841	Veículos Ligeiros	0,00	0,00	0,00	0,00	0,00	75 074,52	0,00	75 074,52
433842	mistos	0,00	0,00	0,00	0,00	0,00	31 263,10	0,00	31 263,10
433845	bicicletas	0,00	0,00	0,00	0,00	0,00	99,76	0,00	99,76
43385	Equipamento Administrativo	0,00	160,34	0,00	160,34	0,00	25 779,39	0,00	25 779,39
433851	Mobiliário e Utensílios Administrativos	0,00	0,00	0,00	0,00	0,00	1 696,46	0,00	1 696,46
433852	Maquinas de Escritório	0,00	0,00	0,00	0,00	0,00	4 111,49	0,00	4 111,49
433853	Mobiliário e Equipamento Social	0,00	0,00	0,00	0,00	0,00	13 488,77	0,00	13 488,77
433854	Equipamento Informatico	0,00	160,34	0,00	160,34	0,00	4 644,90	0,00	4 644,90
433855	Equipamento Diverso	0,00	0,00	0,00	0,00	0,00	1 614,59	0,00	1 614,59
433859	outro	0,00	0,00	0,00	0,00	0,00	223,18	0,00	223,18
43387	Outros activos fixos tangíveis	0,00	637,24	0,00	637,24	0,00	5 955,61	0,00	5 955,61
433871	Ferramentas e utensílios	0,00	0,00	0,00	0,00	0,00	508,75	0,00	508,75
4338719	outra	0,00	0,00	0,00	0,00	0,00	508,75	0,00	508,75
433872	Sistema de Segurança	0,00	637,24	0,00	637,24	0,00	5 446,86	0,00	5 446,86
44	Activos intangíveis	0,00	0,00	0,00	0,00	0,00	1 031,23	1 031,23	1 031,23
442	Outros activos intangíveis	0,00	0,00	0,00	0,00	0,00	1 031,23	1 031,23	1 031,23
4423	Programas de computador	0,00	0,00	0,00	0,00	0,00	0,00	0,00	0,00
4428	Amortizações acumuladas	0,00	0,00	0,00	0,00	0,00	1 031,23	1 031,23	1 031,23
44283	Programas de computador	0,00	0,00	0,00	0,00	0,00	1 031,23	0,00	1 031,23

Conta	Descrição	Mensal				Acumulado			
		Débito	Crédito	Saldo Débito	Saldo Crédito	Débito	Crédito	Saldo Débito	Saldo Crédito
45	Investimentos em curso	0,00	0,00	0,00	0,00	28 785,95	28 785,95	0,00	0,00
453	Activos fixos tangíveis em curso	0,00	0,00	0,00	0,00	28 785,95	28 785,95	0,00	0,00
4531	Obras de conservação e reparação	0,00	0,00	0,00	0,00	28 785,95	28 785,95	0,00	0,00
51	Fundos	0,00	0,00	0,00	0,00	10 019,21	10 019,21	0,00	10 019,21
56	Resultados transitados	0,00	0,00	0,00	0,00	643 679,38	643 679,38	0,00	643 679,38
59	Outras variações nos fundos patrimoniais	5 113,17	0,00	5 113,17	0,00	5 113,17	57 547,03	0,00	52 433,86
593	Subsídios	5 113,17	0,00	5 113,17	0,00	5 113,17	57 547,03	0,00	52 433,86
5931	PIDDAC	1 790,73	0,00	1 790,73	0,00	1 790,73	37 604,42	0,00	35 813,69
59311	Centro Social	1 790,73	0,00	1 790,73	0,00	1 790,73	37 604,42	0,00	35 813,69
5932	Outros	3 322,44	0,00	3 322,44	0,00	3 322,44	19 942,61	0,00	16 620,17
59324	Mun. Tondela - Execução Muro Vedação Granito	3 322,44	0,00	3 322,44	0,00	3 322,44	19 942,61	0,00	16 620,17
61	Custo das mercadorias vendidas e das matérias consumidas	61 732,17	0,00	61 732,17	0,00	61 732,17	0,00	61 732,17	0,00
612	Matérias-primas, subsidiárias e de consumo	61 307,56	0,00	61 307,56	0,00	61 307,56	0,00	61 307,56	0,00
6121	Matérias Primas	61 307,56	0,00	61 307,56	0,00	61 307,56	0,00	61 307,56	0,00
61211	Generos Alimentares	61 307,56	0,00	61 307,56	0,00	61 307,56	0,00	61 307,56	0,00
614	Materiais de consumo	424,61	0,00	424,61	0,00	424,61	0,00	424,61	0,00
6145	Material hoteleiro	184,42	0,00	184,42	0,00	184,42	0,00	184,42	0,00
6149	Outro Material	240,19	0,00	240,19	0,00	240,19	0,00	240,19	0,00
62	Fornecimentos e serviços externos	1 007,72	108,11	1 007,72	108,11	63 644,34	135,98	63 508,36	0,00
622	Serviços especializados	0,00	0,00	0,00	0,00	16 359,34	0,00	16 359,34	0,00
6221	Trabalhos especializados	0,00	0,00	0,00	0,00	4 820,68	0,00	4 820,68	0,00
6223	Vigilância e segurança	0,00	0,00	0,00	0,00	130,00	0,00	130,00	0,00
6224	Honorários	0,00	0,00	0,00	0,00	3 485,25	0,00	3 485,25	0,00
6225	Comissões	0,00	0,00	0,00	0,00	103,23	0,00	103,23	0,00
6226	Conservação e reparação	0,00	0,00	0,00	0,00	7 820,18	0,00	7 820,18	0,00
62261	Conservação e Rep. Equipamentos	0,00	0,00	0,00	0,00	4 633,34	0,00	4 633,34	0,00
62262	Conservação e Rep. de Viaturas	0,00	0,00	0,00	0,00	3 186,84	0,00	3 186,84	0,00
623	Materiais	0,00	0,00	0,00	0,00	2 158,23	0,00	2 158,23	0,00
6231	Ferramentas e utensílios de desgaste rápido	0,00	0,00	0,00	0,00	600,96	0,00	600,96	0,00
6233	Material de escritório	0,00	0,00	0,00	0,00	512,69	0,00	512,69	0,00
6234	Artigos para oferta	0,00	0,00	0,00	0,00	160,31	0,00	160,31	0,00

Conta	Descrição	Mensal				Acumulado			
		Débito	Crédito	Saldo Débito	Saldo Crédito	Débito	Crédito	Saldo Débito	Saldo Crédito
6236	Jornais e Revistas	0,00	0,00	0,00	0,00	110,00	0,00	110,00	0,00
6238	Outros	0,00	0,00	0,00	0,00	774,27	0,00	774,27	0,00
62381	Rouparia	0,00	0,00	0,00	0,00	774,27	0,00	774,27	0,00
624	Energia e fluidos	1 007,72	0,00	1 007,72	0,00	29 841,94	0,00	29 841,94	0,00
6241	Electricidade	924,21	0,00	924,21	0,00	19 665,14	0,00	19 665,14	0,00
6242	Combustíveis	0,00	0,00	0,00	0,00	5 738,62	0,00	5 738,62	0,00
62421	Gasoleo/Gasolina	0,00	0,00	0,00	0,00	5 738,62	0,00	5 738,62	0,00
6243	Água	83,51	0,00	83,51	0,00	4 438,18	0,00	4 438,18	0,00
625	Deslocações, estadas e transportes	0,00	0,00	0,00	0,00	3 800,00	0,00	3 800,00	0,00
6251	Deslocações e estadas	0,00	0,00	0,00	0,00	3 800,00	0,00	3 800,00	0,00
62511	Pessoal	0,00	0,00	0,00	0,00	3 800,00	0,00	3 800,00	0,00
626	Serviços diversos	0,00	108,11	0,00	108,11	11 484,83	135,98	11 348,85	0,00
6262	Comunicação	0,00	0,00	0,00	0,00	888,96	10,15	878,81	0,00
6263	Seguros	0,00	0,00	0,00	0,00	3 087,88	17,72	3 070,16	0,00
62631	Seguro Automóvel	0,00	0,00	0,00	0,00	1 424,42	17,72	1 406,70	0,00
62632	Seguro Multiriscos	0,00	0,00	0,00	0,00	1 663,46	0,00	1 663,46	0,00
6265	Contencioso e notariado	0,00	0,00	0,00	0,00	435,11	0,00	435,11	0,00
6267	Limpeza, higiene e conforto	0,00	108,11	0,00	108,11	6 584,49	108,11	6 476,38	0,00
6268	Outros serviços	0,00	0,00	0,00	0,00	488,39	0,00	488,39	0,00
62681	Encargos de Saúde com Utentes	0,00	0,00	0,00	0,00	66,11	0,00	66,11	0,00
62683	Licenças	0,00	0,00	0,00	0,00	422,28	0,00	422,28	0,00
63	Gastos com o Pessoal	22 771,30	0,00	22 771,30	0,00	195 916,32	13 440,77	182 475,55	0,00
632	Remunerações do pessoal	18 632,00	0,00	18 632,00	0,00	156 542,04	9 507,00	147 035,04	0,00
6321	Vencimentos	17 188,00	0,00	17 188,00	0,00	139 829,02	8 133,00	131 696,02	0,00
6322	Remunerações Adicionais	1 444,00	0,00	1 444,00	0,00	16 713,02	1 374,00	15 339,02	0,00
63222	Horas Extraordinárias	0,00	0,00	0,00	0,00	2 678,72	0,00	2 678,72	0,00
63223	Diaturnidades	1 134,00	0,00	1 134,00	0,00	9 353,30	1 134,00	8 221,30	0,00
63226	Abono para falhas	70,00	0,00	70,00	0,00	490,00	0,00	490,00	0,00
63227	Subsídio de Transporte	0,00	0,00	0,00	0,00	566,21	0,00	566,21	0,00
63228	Outras	240,00	0,00	240,00	0,00	3 622,79	240,00	3 382,79	0,00
632282	Horas de Formação	0,00	0,00	0,00	0,00	521,31	0,00	521,31	0,00

Conta	Descrição	Mensal				Acumulado			
		Débito	Crédito	Saldo Débito	Saldo Crédito	Débito	Crédito	Saldo Débito	Saldo Crédito
632285	Direção Técnica	240,00	0,00	240,00	0,00	1 920,00	240,00	1 680,00	0,00
632287	Bolsa Mensal	0,00	0,00	0,00	0,00	1 181,48	0,00	1 181,48	0,00
635	Encargos sobre remunerações	4 139,30	0,00	4 139,30	0,00	36 107,29	3 933,77	32 173,52	0,00
6351	Seguranca Social	4 139,30	0,00	4 139,30	0,00	36 107,29	3 933,77	32 173,52	0,00
636	Seguros de acidentes no trabalho e doenças profiss	0,00	0,00	0,00	0,00	2 829,27	0,00	2 829,27	0,00
638	Outros gastos com o pessoal	0,00	0,00	0,00	0,00	437,72	0,00	437,72	0,00
6381	Fornacao Profissional	0,00	0,00	0,00	0,00	130,00	0,00	130,00	0,00
6385	Vestuário e calçado	0,00	0,00	0,00	0,00	307,72	0,00	307,72	0,00
64	Gastos de depreciação e de amortização	23 614,15	0,00	23 614,15	0,00	23 614,15	0,00	23 614,15	0,00
642	Activos fixos tangíveis	23 614,15	0,00	23 614,15	0,00	23 614,15	0,00	23 614,15	0,00
6422	Edifícios e Outras Construcões	15 113,40	0,00	15 113,40	0,00	15 113,40	0,00	15 113,40	0,00
64221	Edifícios	14 973,40	0,00	14 973,40	0,00	14 973,40	0,00	14 973,40	0,00
64229	outros	140,00	0,00	140,00	0,00	140,00	0,00	140,00	0,00
6423	Equipamento Basico	7 703,17	0,00	7 703,17	0,00	7 703,17	0,00	7 703,17	0,00
64231	Equipamento de alojamento de utentes	73,56	0,00	73,56	0,00	73,56	0,00	73,56	0,00
64237	Equipamento de Cozinha	7 629,61	0,00	7 629,61	0,00	7 629,61	0,00	7 629,61	0,00
6425	Equipamento Administrativo	160,34	0,00	160,34	0,00	160,34	0,00	160,34	0,00
64254	Equipamento Informatico	160,34	0,00	160,34	0,00	160,34	0,00	160,34	0,00
6427	Outros activos fixos tangíveis	637,24	0,00	637,24	0,00	637,24	0,00	637,24	0,00
64272	Sistema de Seguranca	637,24	0,00	637,24	0,00	637,24	0,00	637,24	0,00
68	Outros gastos	0,00	0,00	0,00	0,00	4 356,10	0,00	4 356,10	0,00
681	Impostos	0,00	0,00	0,00	0,00	248,77	0,00	248,77	0,00
6812	Impostos indirectos:	0,00	0,00	0,00	0,00	248,77	0,00	248,77	0,00
68125	IMI	0,00	0,00	0,00	0,00	248,77	0,00	248,77	0,00
688	Outros	0,00	0,00	0,00	0,00	4 107,33	0,00	4 107,33	0,00
6881	Correcções relativas a periodos anteriores	0,00	0,00	0,00	0,00	3 444,33	0,00	3 444,33	0,00
68812	Outras	0,00	0,00	0,00	0,00	3 444,33	0,00	3 444,33	0,00
6883	Quotizações	0,00	0,00	0,00	0,00	153,00	0,00	153,00	0,00
6888	Outros não especificados	0,00	0,00	0,00	0,00	510,00	0,00	510,00	0,00
688801	Multas, coimas e juros de mora	0,00	0,00	0,00	0,00	21,00	0,00	21,00	0,00
688809	Outros	0,00	0,00	0,00	0,00	489,00	0,00	489,00	0,00

CENTRO SOCIAL PAROQUIAL DE MOLELOS

Balancete Geral

Reg. Exercício / 2024

Data: 18-02-2025

(Valores em Euros)

Página: 11 de 12

Conta	Descrição	Mensal			Acumulado			
		Débito	Crédito	Saldo	Débito	Crédito	Saldo	
72	Prestações de serviços	0,33	0,00	0,33	0,00	296 718,99	0,00	296 718,66
721	Quotas dos utilizadores, Matrículas e Mensalidades de Utente	0,00	0,00	0,00	0,00	129 068,50	0,00	129 068,50
7214	Terceira Idade	0,00	0,00	0,00	0,00	129 068,50	0,00	129 068,50
72142	Centros de Dia	0,00	0,00	0,00	0,00	56 245,00	0,00	56 245,00
72143	Apoio domiciliário	0,00	0,00	0,00	0,00	72 823,50	0,00	72 823,50
725	Serviços secundários	0,00	0,00	0,00	0,00	9 941,35	0,00	9 941,35
72501	Refeições	0,00	0,00	0,00	0,00	7 380,15	0,00	7 380,15
72504	Serviços de Higiene	0,00	0,00	0,00	0,00	183,60	0,00	183,60
72505	Tratamento de Roupa	0,00	0,00	0,00	0,00	958,32	0,00	958,32
72507	Transporte	0,00	0,00	0,00	0,00	625,00	0,00	625,00
72508	Limpeza da habitação/quarto	0,00	0,00	0,00	0,00	794,28	0,00	794,28
729	Entidades Públicas	0,33	0,00	0,33	0,00	157 709,14	0,00	157 708,81
7291	ISS, IP	0,33	0,00	0,33	0,00	157 709,14	0,00	157 708,81
72914	Terceira Idade	0,33	0,00	0,33	0,00	157 709,14	0,00	157 708,81
7291412	Centros de Dia	0,00	0,00	0,00	0,00	40 511,97	0,00	40 511,97
72914121	Acordo	0,00	0,00	0,00	0,00	40 511,97	0,00	40 511,97
7291414	Apoio Domiciliário	0,33	0,00	0,33	0,00	117 197,17	0,00	117 196,84
72914141	Acordo	0,33	0,00	0,33	0,00	117 197,17	0,00	117 196,84
75	Subsídios, doações e legados à exploração	0,00	0,00	0,00	0,00	10 554,58	0,00	10 554,58
751	Subsídios das Entidades Públicas	0,00	0,00	0,00	0,00	2 587,88	0,00	2 587,88
7515	Autarquias	0,00	0,00	0,00	0,00	992,00	0,00	992,00
7519	IEFP	0,00	0,00	0,00	0,00	1 595,88	0,00	1 595,88
753	Doações e heranças	0,00	0,00	0,00	0,00	7 966,70	0,00	7 966,70
7531	Doações	0,00	0,00	0,00	0,00	7 966,70	0,00	7 966,70
75311	Dinheiro	0,00	0,00	0,00	0,00	7 950,70	0,00	7 950,70
75312	Espécie	0,00	0,00	0,00	0,00	16,00	0,00	16,00
78	Outros rendimentos	0,00	5 113,17	0,00	5 113,17	22 021,45	0,00	22 021,45
781	Rendimentos suplementares	0,00	0,00	0,00	0,00	200,00	0,00	200,00
7816	Outros rendimentos suplementares	0,00	0,00	0,00	0,00	200,00	0,00	200,00
781601	Atividades Sociais	0,00	0,00	0,00	0,00	200,00	0,00	200,00
788	Outros	0,00	5 113,17	0,00	5 113,17	21 821,45	0,00	21 821,45

F3M - Information Systems, SA

Proc. por computador- VISEUGEST, LDA

Conta	Descrição	Mensal				Acumulado			
		Débito	Crédito	Saldo Débito	Saldo Crédito	Débito	Crédito	Saldo Débito	Saldo Crédito
7881	Correções relativas a períodos anteriores	0,00	0,05	0,00	0,05	0,00	13 081,96	0,00	13 081,96
78812	Outras	0,00	0,05	0,00	0,05	0,00	13 081,96	0,00	13 081,96
7883	Imputação de subsídios para investimentos	0,00	5 113,12	0,00	5 113,12	0,00	5 113,12	0,00	5 113,12
78831	PIDDAC	0,00	1 790,68	0,00	1 790,68	0,00	1 790,68	0,00	1 790,68
78832	Outros	0,00	3 322,44	0,00	3 322,44	0,00	3 322,44	0,00	3 322,44
7885	Restituição de impostos	0,00	0,00	0,00	0,00	0,00	25,39	0,00	25,39
7886	Liga de Amigos	0,00	0,00	0,00	0,00	0,00	310,00	0,00	310,00
7888	Outros não especificados	0,00	0,00	0,00	0,00	0,00	3 290,98	0,00	3 290,98
788802	Consignação de IRS	0,00	0,00	0,00	0,00	0,00	1 163,06	0,00	1 163,06
788809	Outros	0,00	0,00	0,00	0,00	0,00	2 127,92	0,00	2 127,92
79	Juros, dividendos e outros rendimentos similares	0,00	1 328,25	0,00	1 328,25	0,00	5 879,64	0,00	5 879,64
791	Juros obtidos	0,00	1 328,25	0,00	1 328,25	0,00	5 879,64	0,00	5 879,64
7911	De depósitos	0,00	1 328,25	0,00	1 328,25	0,00	5 879,64	0,00	5 879,64
81	Resultado líquido do período	0,00	0,00	0,00	0,00	66,26	66,26	0,00	0,00
818	Resultado líquido	0,00	0,00	0,00	0,00	66,26	66,26	0,00	0,00
Totais		179 305,78	179 305,78	117 813,80	117 813,80	3 224 589,10	3 224 589,10	1 478 881,85	1 478 881,85
Saldo Geral									

Handwritten signature and initials

BALANCETE DEPOIS DO APURAMENTO DE RESULTADOS

CENTRO SOCIAL PAROQUIAL DE MOLELOS

Balancete de Razão

Resultados / 2024

Data: 18-02-2025

(Valores em Euros)

Página: 1 de 2

Conta	Descrição	Mensal		Acumulado			
		Débito	Crédito	Saldo Débito	Saldo Crédito		
11	Caixa	0,00	0,00	81 162,33	80 973,93	188,40	0,00
12	Depósitos à ordem	0,00	0,00	687 306,00	661 224,14	26 081,86	0,00
13	Outros depósitos bancários	0,00	0,00	560 716,54	293 716,54	267 000,00	0,00
21	Clientes e Utentes	0,00	0,00	168 822,62	163 736,39	5 193,35	109,12
22	Fornecedores	0,00	0,00	130 587,51	141 467,09	1 415,92	12 295,50
23	Pessoal	0,00	0,00	123 520,06	128 002,90	0,00	4 482,84
24	Estado e outros entes públicos	0,00	0,00	58 272,49	59 125,50	3 174,73	4 027,74
27	Outras contas a receber e a pagar	0,00	0,00	63 206,88	83 513,24	3 907,21	24 213,57
28	Diferimentos	0,00	0,00	5 106,60	4 044,37	1 062,56	0,33
31	Compras	0,00	0,00	65 741,62	65 741,62	0,00	0,00
33	Matérias-primas, subsidiárias e de consumo	0,00	0,00	63 175,98	61 732,17	1 443,81	0,00
38	Reclassificação e regularização de inventários e activos biológicos	0,00	0,00	16,00	16,00	0,00	0,00
41	Investimentos financeiros	0,00	0,00	1 452,17	0,00	1 452,17	0,00
43	Activos fixos tangíveis	0,00	0,00	831 242,28	391 414,74	831 242,28	391 414,74
44	Activos intangíveis	0,00	0,00	1 031,23	1 031,23	0,00	1 031,23
45	Investimentos em curso	0,00	0,00	28 785,95	28 785,95	0,00	0,00
51	Fundos	0,00	0,00	0,00	10 019,21	0,00	10 019,21
56	Resultados transitados	0,00	0,00	0,00	643 679,38	0,00	643 679,38
59	Outras variações nos fundos patrimoniais	0,00	0,00	5 113,17	57 547,03	0,00	52 433,86
61	Custo das mercadorias vendidas e das matérias consumidas	0,00	61 732,17	61 732,17	61 732,17	0,00	0,00
62	Fornecimentos e serviços externos	0,00	63 508,36	63 644,34	63 644,34	0,00	0,00
63	Gastos com o Pessoal	0,00	182 475,55	195 916,32	195 916,32	0,00	0,00
64	Gastos de depreciação e de amortização	0,00	23 614,15	23 614,15	23 614,15	0,00	0,00
68	Outros gastos	0,00	4 356,10	4 356,10	4 356,10	0,00	0,00
72	Prestações de serviços	296 718,66	0,00	296 718,66	296 718,99	0,00	0,00
75	Subsídios, doações e legados à exploração	10 554,58	0,00	10 554,58	10 554,58	0,00	0,00
78	Outros rendimentos	22 021,45	0,00	22 021,45	22 021,45	0,00	0,00
79	Juros, dividendos e outros rendimentos similares	5 879,64	0,00	5 879,64	5 879,64	0,00	0,00
81	Resultado líquido do período	336 198,33	335 686,33	512,00	335 752,59	512,00	0,00
Totais		671 372,66	671 372,66	335 686,33	3 895 961,76	1 143 707,52	1 143 707,52

F3M - Information Systems, SA

Proc. por computador- VISEUGEST, LDA

CENTRO SOCIAL PAROQUIAL DE MOLELOS

Balancete de Razão

Resultados / 2024

Data: 18-02-2025

(Valores em Euros)

Página: 2 de 2

Conta	Descrição	Mensal				Acumulado			
		Débito	Crédito	Saldo Débito	Saldo Crédito	Débito	Crédito	Saldo Débito	Saldo Crédito
Saldo Geral									

CENTRO SOCIAL PAROQUIAL DE MOLELOS

Balancete Geral

Resultados / 2024

Data: 18-02-2025

(Valores em Euros)

Página: 1 de 12

Conta	Descrição	Mensal				Acumulado			
		Débito	Crédito	Saldo Débito	Saldo Crédito	Débito	Crédito	Saldo Débito	Saldo Crédito
11	Caixa	0,00	0,00	0,00	0,00	81 162,33	80 973,93	188,40	0,00
111	Caixa - Sede	0,00	0,00	0,00	0,00	81 162,33	80 973,93	188,40	0,00
12	Depósitos à ordem	0,00	0,00	0,00	0,00	687 306,00	661 224,14	26 081,86	0,00
121	Caixa Geral de Depósitos c/nº 0816036694130	0,00	0,00	0,00	0,00	473 716,77	453 786,64	19 930,13	0,00
123	BPI 5-3311834-1	0,00	0,00	0,00	0,00	104 147,92	104 000,00	147,92	0,00
124	Caixa Geral de Depósitos c/nº 0816049120750	0,00	0,00	0,00	0,00	5 880,02	0,00	5 880,02	0,00
126	Santander Totta - 39737754020	0,00	0,00	0,00	0,00	103 561,29	103 437,50	123,79	0,00
13	Outros depósitos bancários	0,00	0,00	0,00	0,00	560 716,54	293 716,54	267 000,00	0,00
131	CGD - 0816.036694.761	0,00	0,00	0,00	0,00	30 162,14	30 162,14	0,00	0,00
137	Santander Totta	0,00	0,00	0,00	0,00	203 054,40	100 054,40	103 000,00	0,00
13701	DP - BT- 939	0,00	0,00	0,00	0,00	53,98	53,98	0,00	0,00
13702	DP - BT 917 CRP Inst Relig	0,00	0,00	0,00	0,00	0,42	0,42	0,00	0,00
13703	DP 31655590061	0,00	0,00	0,00	0,00	100 000,00	100 000,00	0,00	0,00
13704	DP 332787731061	0,00	0,00	0,00	0,00	103 000,00	0,00	103 000,00	0,00
138	DP BPI 3311834447001	0,00	0,00	0,00	0,00	103 500,00	103 500,00	0,00	0,00
139	Outros Depósitos	0,00	0,00	0,00	0,00	224 000,00	60 000,00	164 000,00	0,00
139001	CGD - 00366945033EUR00001	0,00	0,00	0,00	0,00	10 000,00	10 000,00	0,00	0,00
139002	CGD - 00366945033EUR00002	0,00	0,00	0,00	0,00	20 000,00	20 000,00	0,00	0,00
139003	CGD - 00366945033EUR00003	0,00	0,00	0,00	0,00	30 000,00	30 000,00	0,00	0,00
139004	CGD - 00366945033EUR00004	0,00	0,00	0,00	0,00	30 000,00	0,00	30 000,00	0,00
139005	CGD - 00366945033EUR00005	0,00	0,00	0,00	0,00	30 000,00	0,00	30 000,00	0,00
139006	BPI - 3311834447002	0,00	0,00	0,00	0,00	104 000,00	0,00	104 000,00	0,00
21	Clientes e Utentes	0,00	0,00	0,00	0,00	168 822,62	163 756,39	5 195,35	109,12
211	Clientes e utentes c/c	0,00	0,00	0,00	0,00	168 822,62	163 756,39	5 195,35	109,12
2117	Utentes	0,00	0,00	0,00	0,00	168 822,62	163 756,39	5 195,35	109,12
211701	José Manuel Ferreira Pina	0,00	0,00	0,00	0,00	2 088,35	0,00	2 088,35	0,00
211702	Centro de Dia	0,00	0,00	0,00	0,00	57 390,45	56 857,45	533,00	0,00
211703	Apoio Domiciliário	0,00	0,00	0,00	0,00	84 411,90	81 837,90	2 574,00	0,00
211709	Diferenças utentes	0,00	0,00	0,00	0,00	8 610,30	8 719,42	0,00	109,12
211798	Prestação para a inclusão	0,00	0,00	0,00	0,00	16 321,62	16 321,62	0,00	0,00

E3M - Information Systems, SA

Proc. por computador- VISEUGEST, LDA

Conta	Descrição	Mensal				Acumulado			
		Débito	Crédito	Saldo Débito	Saldo Crédito	Débito	Crédito	Saldo Débito	Saldo Crédito
22	Fornecedores	0,00	0,00	0,00	0,00	130 587,51	141 467,09	1 415,92	12 295,50
221	Fornecedores c/c	0,00	0,00	0,00	0,00	130 587,51	141 467,09	1 415,92	12 295,50
2211	Fornecedores gerais	0,00	0,00	0,00	0,00	130 587,51	141 467,09	1 415,92	12 295,50
2211001	Fornecedor Geral	0,00	0,00	0,00	0,00	15,96	15,96	0,00	0,00
2211002	Companhia Seguros Tranquilidade, S.A.	0,00	0,00	0,00	0,00	394,15	394,15	0,00	0,00
2211007	Miele Portuguesa - Máquinas Industr. e Elect, Lda	0,00	0,00	0,00	0,00	1 064,89	1 320,25	0,00	255,36
2211009	Talho S. Pedro	0,00	0,00	0,00	0,00	10 296,08	11 483,75	0,00	1 187,67
2211011	Neison & Rosa - Pastelaria e Padarias, Lda	0,00	0,00	0,00	0,00	7 472,96	8 220,73	0,00	747,77
2211012	António Pedro Matos Ferreira	0,00	0,00	0,00	0,00	38,13	38,13	0,00	0,00
2211013	Águas do Planalto, S.A.	0,00	0,00	0,00	0,00	4 386,65	4 757,80	0,00	371,15
2211016	Pontolider	0,00	0,00	0,00	0,00	4 365,68	4 521,12	0,00	155,44
2211017	Carlos Daniel Sousa Unip, Lda	0,00	0,00	0,00	0,00	27,56	27,56	0,00	0,00
2211020	Gil Pereira Leitão	0,00	0,00	0,00	0,00	355,47	355,47	0,00	0,00
2211027	Ajudef - Apoio e Trabalho Para Deficientes, Lda	0,00	0,00	0,00	0,00	107,75	107,75	0,00	0,00
2211031	Pingo Doce - Distr. Alimentar, S.A.	0,00	0,00	0,00	0,00	4 321,91	4 321,91	0,00	0,00
2211032	Frutaria Tropical	0,00	0,00	0,00	0,00	5 780,45	6 744,75	0,00	964,30
2211033	Farmácia Molelos	0,00	0,00	0,00	0,00	57,84	57,84	0,00	0,00
2211036	Visoalmentar	0,00	0,00	0,00	0,00	8 920,65	9 559,83	0,00	639,18
2211037	4 Climas - Materiais para Climatização Unip, Lda	0,00	0,00	0,00	0,00	1 759,81	964,02	795,79	0,00
2211039	Paulo Jorge Ferreira Cardoso	0,00	0,00	0,00	0,00	237,92	299,24	0,00	61,32
2211041	Fidelidade - Companhia de Seguros, S.A.	0,00	0,00	0,00	0,00	5 799,52	5 746,28	53,24	0,00
2211042	EMAG - Equipamentos Mário Agostinho, Lda	0,00	0,00	0,00	0,00	763,68	763,68	0,00	0,00
2211044	TSR - Sistemas de Informação, Lda	0,00	0,00	0,00	0,00	486,24	486,24	0,00	0,00
2211045	Carnosserra Carpintaria Moveis e Serração Lda	0,00	0,00	0,00	0,00	3,00	3,00	0,00	0,00
2211048	Macoteivas	0,00	0,00	0,00	0,00	15,50	15,50	0,00	0,00
2211051	Ricardo Miguel da Conceição Baptista	0,00	0,00	0,00	0,00	916,80	1 225,20	0,00	308,40
2211057	Redinspal - Consult e Inspeções Técnicas, Lda	0,00	0,00	0,00	0,00	130,00	130,00	0,00	0,00
2211058	Notária Maria Manuela Figueiredo Almeida	0,00	0,00	0,00	0,00	298,86	298,86	0,00	0,00
2211059	Ninho Dourado de Fernanda Silva Correia Unip, Lda	0,00	0,00	0,00	0,00	1 037,54	1 037,54	0,00	0,00
2211063	Visugest, Lda	0,00	0,00	0,00	0,00	3 917,55	5 676,45	0,00	1 758,90
2211088	Beiragel	0,00	0,00	0,00	0,00	10 922,99	11 710,87	0,00	787,88

Conta	Descrição	Mensal				Acumulado			
		Débito	Crédito	Saldo Débito	Saldo Crédito	Débito	Crédito	Saldo Débito	Saldo Crédito
2211096	Aviários dos castanheiros Lda	0,00	0,00	0,00	0,00	502,29	502,29	0,00	0,00
2211099	PT Comunicações, S.A. / MEO	0,00	0,00	0,00	0,00	884,88	961,83	0,00	76,95
2211101	Visipapel	0,00	0,00	0,00	0,00	1 944,39	1 944,39	0,00	0,00
2211108	Pedro do Vale Oliveira Unip. Lda	0,00	0,00	0,00	0,00	2 233,02	2 428,06	0,00	195,04
2211112	Diário de Viseu	0,00	0,00	0,00	0,00	110,00	110,00	0,00	0,00
2211113	Traçoinox - Equipamentos e Climatização Lda	0,00	0,00	0,00	0,00	1 216,85	1 216,85	0,00	0,00
2211118	Emília Maria Marques R Oliveira	0,00	0,00	0,00	0,00	42,00	42,00	0,00	0,00
2211119	EDP Comercial - Comercialização de Energia S.A.	0,00	0,00	0,00	0,00	19 475,46	22 735,20	0,00	3 257,74
2211121	Dão Catering - Vila Treixete, Lda	0,00	0,00	0,00	0,00	3 800,00	3 800,00	0,00	0,00
2211122	Sorevis - Equipamentos de higiene e limpeza indust	0,00	0,00	0,00	0,00	355,72	355,72	0,00	0,00
2211129	Garagem Neves - Maria Encarnação Neves	0,00	0,00	0,00	0,00	1 891,59	1 891,59	0,00	0,00
2211130	Inosocial	0,00	0,00	0,00	0,00	0,00	147,60	0,00	147,60
2211131	União Dist. de Viseu da IPSS - UDIPSS	0,00	0,00	0,00	0,00	153,00	153,00	0,00	0,00
2211132	Combustíveis Coelho, Lda	0,00	0,00	0,00	0,00	5 911,45	6 279,17	0,00	367,72
2211134	Metaveiro	0,00	0,00	0,00	0,00	3 619,64	3 779,54	0,00	159,90
2211135	Samuel Bernardes, Lda	0,00	0,00	0,00	0,00	300,00	0,00	300,00	0,00
2211136	Marise Isabel de Almeida Silva	0,00	0,00	0,00	0,00	864,78	597,89	266,89	0,00
2211138	2Think - Soluções Informáticas, Lda	0,00	0,00	0,00	0,00	33,21	33,21	0,00	0,00
2211139	Frutas Pedro Cruz	0,00	0,00	0,00	0,00	11 330,89	12 184,07	0,00	853,18
2211141	Tempiragas	0,00	0,00	0,00	0,00	233,70	233,70	0,00	0,00
2211143	Modelo Continente Hipermercados, SA	0,00	0,00	0,00	0,00	255,97	255,97	0,00	0,00
2211145	TONDELPNEUS II de José Alberto Simões Unip. Lda	0,00	0,00	0,00	0,00	780,00	780,00	0,00	0,00
2211157	RSocialform - Geniatria, Lda	0,00	0,00	0,00	0,00	130,00	130,00	0,00	0,00
2211161	Lidl	0,00	0,00	0,00	0,00	484,54	484,54	0,00	0,00
2211162	Supertondela - Supermercados, Lda	0,00	0,00	0,00	0,00	138,59	138,59	0,00	0,00
23	Pessoal	0,00	0,00	0,00	0,00	123 520,06	128 002,90	0,00	4 482,84
231	Remunerações a pagar	0,00	0,00	0,00	0,00	123 520,06	128 002,90	0,00	4 482,84
2312	Ao pessoal	0,00	0,00	0,00	0,00	123 520,06	128 002,90	0,00	4 482,84
24	Estado e outros entes públicos	0,00	0,00	0,00	0,00	58 272,49	59 125,50	3 174,73	4 027,74
241	Imposto sobre o rendimento	0,00	0,00	0,00	0,00	890,51	0,00	890,51	0,00
2411	IRC - Retenção Juros	0,00	0,00	0,00	0,00	890,51	0,00	890,51	0,00

Conta	Descrição	Mensal				Acumulado			
		Débito	Crédito	Saldo Débito	Saldo Crédito	Débito	Crédito	Saldo Débito	Saldo Crédito
242	Retenção de impostos sobre rendimentos	0,00	0,00	0,00	0,00	3 420,36	3 804,43	0,00	384,07
2421	Sobre Rendimentos de Trabalho Dependente	0,00	0,00	0,00	0,00	3 221,00	3 577,00	0,00	356,00
2422	Sobre trabalho independente	0,00	0,00	0,00	0,00	199,36	227,43	0,00	28,07
243	Imposto sobre o valor acrescentado (IVA)	0,00	0,00	0,00	0,00	6 692,64	4 408,42	2 284,22	0,00
2438	IVA - Reembolsos pedidos	0,00	0,00	0,00	0,00	6 692,64	4 408,42	2 284,22	0,00
245	Contribuições para a Segurança Social	0,00	0,00	0,00	0,00	47 268,98	50 912,65	0,00	3 643,67
27	Outras contas a receber e a pagar	0,00	0,00	0,00	0,00	63 206,88	83 513,24	3 907,21	24 213,57
271	Fornecedores de investimentos	0,00	0,00	0,00	0,00	36 027,86	33 564,86	2 463,00	0,00
2711	Fornecedores de investimentos - contas gerais	0,00	0,00	0,00	0,00	36 027,86	33 564,86	2 463,00	0,00
271101	Gil Pereira Leifião	0,00	0,00	0,00	0,00	884,37	884,37	0,00	0,00
271119	Idealsync Unipessoal, Lda	0,00	0,00	0,00	0,00	925,58	925,58	0,00	0,00
271124	José Silva da Conceição	0,00	0,00	0,00	0,00	7 890,45	7 890,45	0,00	0,00
271125	Luis Filipe Antunes Rodrigues	0,00	0,00	0,00	0,00	11 552,16	11 552,16	0,00	0,00
271126	Maria do Carmo Matos Pereira	0,00	0,00	0,00	0,00	14 775,30	12 312,30	2 463,00	0,00
272	Devedores e credores por acréscimos (períodização económica)	0,00	0,00	0,00	0,00	25 437,06	47 887,83	1 328,25	23 779,02
2721	Devedores por acréscimos de rendimentos	0,00	0,00	0,00	0,00	2 343,66	1 015,41	1 328,25	0,00
27211	Juros a Receber	0,00	0,00	0,00	0,00	2 343,66	1 015,41	1 328,25	0,00
2722	Credores por acréscimos de gastos	0,00	0,00	0,00	0,00	23 093,40	46 872,42	0,00	23 779,02
27222	Remunerações a Liquidar	0,00	0,00	0,00	0,00	21 573,70	44 345,00	0,00	22 771,30
27225	Electricidade	0,00	0,00	0,00	0,00	1 483,43	2 407,64	0,00	924,21
27226	AGUA	0,00	0,00	0,00	0,00	36,27	119,78	0,00	83,51
278	Outros devedores e credores	0,00	0,00	0,00	0,00	1 741,96	2 060,55	115,96	434,55
27811	Fernanda Marques Ribeiro	0,00	0,00	0,00	0,00	191,96	76,00	115,96	0,00
27899	Recibos verdes	0,00	0,00	0,00	0,00	1 550,00	1 984,55	0,00	434,55
2789903	João Marques Brás - 256112770	0,00	0,00	0,00	0,00	1 500,00	1 830,00	0,00	330,00
2789904	Alexandre José Coimbra Fernandes (249632195)	0,00	0,00	0,00	0,00	50,00	50,00	0,00	0,00
2789905	José António dos Santos Marques - 172233275	0,00	0,00	0,00	0,00	0,00	104,55	0,00	104,55
28	Diferimentos	0,00	0,00	0,00	0,00	5 106,60	4 044,37	1 062,56	0,33
281	Gastos a reconhecer	0,00	0,00	0,00	0,00	2 553,59	1 491,03	1 062,56	0,00
2811	SEGUROS	0,00	0,00	0,00	0,00	2 351,90	1 491,03	860,87	0,00
28111	Acidentes de Trabalho	0,00	0,00	0,00	0,00	513,45	149,68	363,77	0,00

Conta	Descrição	Mensal				Acumulado			
		Débito	Crédito	Saldo Débito	Saldo Crédito	Débito	Crédito	Saldo Débito	Saldo Crédito
28112	Diversos	0,00	0,00	0,00	0,00	1 838,45	1 341,35	497,10	0,00
281121	Seguro Automóvel	0,00	0,00	0,00	0,00	983,09	488,21	494,88	0,00
281122	Seguro Multiriscos	0,00	0,00	0,00	0,00	855,36	853,14	2,22	0,00
2813	Outras despesas diferidas	0,00	0,00	0,00	0,00	201,69	0,00	201,69	0,00
282	Rendimentos a reconhecer	0,00	0,00	0,00	0,00	2 553,01	2 553,34	0,00	0,33
28203	Atualização participações 2024	0,00	0,00	0,00	0,00	2 553,01	2 553,01	0,00	0,00
28204	Participações ano seguinte	0,00	0,00	0,00	0,00	0,00	0,33	0,00	0,33
31	Compras	0,00	0,00	0,00	0,00	65 741,62	65 741,62	0,00	0,00
312	Matérias-primas, subsidiárias e de consumo	0,00	0,00	0,00	0,00	63 614,58	63 614,58	0,00	0,00
3121	Matérias Primas	0,00	0,00	0,00	0,00	63 430,16	63 430,16	0,00	0,00
31211	Generos Alimentares	0,00	0,00	0,00	0,00	63 430,16	63 430,16	0,00	0,00
3122	Subsidiárias e de Consumo	0,00	0,00	0,00	0,00	184,42	184,42	0,00	0,00
31222	Material Hoteleiro	0,00	0,00	0,00	0,00	184,42	184,42	0,00	0,00
317	Devoluções de compras	0,00	0,00	0,00	0,00	1,61	1,61	0,00	0,00
3171	Genéros alimentares	0,00	0,00	0,00	0,00	1,61	1,61	0,00	0,00
318	Descontos e abatimentos em compras	0,00	0,00	0,00	0,00	2 125,43	2 125,43	0,00	0,00
31801	Restituição de IVA Alimentação	0,00	0,00	0,00	0,00	2 125,43	2 125,43	0,00	0,00
33	Matérias-primas, subsidiárias e de consumo	0,00	0,00	0,00	0,00	63 175,98	61 732,17	1 443,81	0,00
331	Matérias-primas	0,00	0,00	0,00	0,00	61 907,21	61 307,56	599,65	0,00
3311	Generos Alimentares	0,00	0,00	0,00	0,00	61 907,21	61 307,56	599,65	0,00
332	Matérias subsidiárias	0,00	0,00	0,00	0,00	1 268,77	424,61	844,16	0,00
3322	Material hoteleiro	0,00	0,00	0,00	0,00	184,42	184,42	0,00	0,00
3323	Artigos de Higiene e Limpeza	0,00	0,00	0,00	0,00	756,60	0,00	756,60	0,00
3329	Outro	0,00	0,00	0,00	0,00	327,75	240,19	87,56	0,00
38	Reclassificação e regularização de inventários e activos biológicos	0,00	0,00	0,00	0,00	16,00	16,00	0,00	0,00
382	Mercadorias	0,00	0,00	0,00	0,00	16,00	16,00	0,00	0,00
41	Investimentos financeiros	0,00	0,00	0,00	0,00	1 452,17	0,00	1 452,17	0,00
415	Outros investimentos financeiros	0,00	0,00	0,00	0,00	1 452,17	0,00	1 452,17	0,00
4158	Outros	0,00	0,00	0,00	0,00	1 452,17	0,00	1 452,17	0,00
41589	Fundo Compensação do Trabalho	0,00	0,00	0,00	0,00	1 452,17	0,00	1 452,17	0,00
43	Activos fixos tangíveis	0,00	0,00	0,00	0,00	831 242,28	391 414,74	831 242,28	391 414,74

Conta	Descrição	Mensal				Acumulado			
		Débito	Crédito	Saldo Débito	Saldo Crédito	Débito	Crédito	Saldo Débito	Saldo Crédito
433	Outros activos fixos tangíveis	0,00	0,00	0,00	0,00	831 242,28	391 414,74	831 242,28	391 414,74
4331	Terrenos e recursos naturais	0,00	0,00	0,00	0,00	15 993,99	0,00	15 993,99	0,00
43311	Terrenos para construção	0,00	0,00	0,00	0,00	13 493,99	0,00	13 493,99	0,00
43312	Prop. rust.	0,00	0,00	0,00	0,00	2 500,00	0,00	2 500,00	0,00
4332	Edifícios e outras construções	0,00	0,00	0,00	0,00	545 987,45	0,00	545 987,45	0,00
43321	Edifícios	0,00	0,00	0,00	0,00	537 669,05	0,00	537 669,05	0,00
43329	outros	0,00	0,00	0,00	0,00	8 318,40	0,00	8 318,40	0,00
4333	Equipamento básico	0,00	0,00	0,00	0,00	127 896,62	0,00	127 896,62	0,00
43331	Equipamento de Alojamento de Utentes	0,00	0,00	0,00	0,00	11 845,51	0,00	11 845,51	0,00
43332	Equipamento médico-hospitalar	0,00	0,00	0,00	0,00	165,00	0,00	165,00	0,00
43334	Sistema Solar Térmico	0,00	0,00	0,00	0,00	17 999,95	0,00	17 999,95	0,00
43336	Maquinas motoras e operadoras	0,00	0,00	0,00	0,00	15 027,53	0,00	15 027,53	0,00
43337	Equipamento de Cozinha	0,00	0,00	0,00	0,00	50 042,04	0,00	50 042,04	0,00
43338	Equipamento de Lavandaria	0,00	0,00	0,00	0,00	445,00	0,00	445,00	0,00
43339	outro	0,00	0,00	0,00	0,00	32 371,59	0,00	32 371,59	0,00
4334	Equipamento de transporte	0,00	0,00	0,00	0,00	106 437,38	0,00	106 437,38	0,00
43341	Veículos Ligeiros	0,00	0,00	0,00	0,00	75 074,52	0,00	75 074,52	0,00
43342	mistos	0,00	0,00	0,00	0,00	31 263,10	0,00	31 263,10	0,00
43345	bicicletas	0,00	0,00	0,00	0,00	99,76	0,00	99,76	0,00
4335	Equipamento administrativo	0,00	0,00	0,00	0,00	26 420,73	0,00	26 420,73	0,00
43351	Mobiliário e Utensílios Administrativos	0,00	0,00	0,00	0,00	1 696,46	0,00	1 696,46	0,00
43352	Maquinas de Escritório	0,00	0,00	0,00	0,00	4 111,49	0,00	4 111,49	0,00
43353	Mobiliário e Equipamento Social	0,00	0,00	0,00	0,00	13 488,77	0,00	13 488,77	0,00
43354	Equipamento Informático	0,00	0,00	0,00	0,00	5 286,24	0,00	5 286,24	0,00
43355	Equip. diverso	0,00	0,00	0,00	0,00	1 614,59	0,00	1 614,59	0,00
43359	Outro	0,00	0,00	0,00	0,00	223,18	0,00	223,18	0,00
4337	Outros activos fixos tangíveis	0,00	0,00	0,00	0,00	8 506,11	0,00	8 506,11	0,00
43371	Ferramentas e Utensílios	0,00	0,00	0,00	0,00	508,75	0,00	508,75	0,00
433719	outras	0,00	0,00	0,00	0,00	508,75	0,00	508,75	0,00
43372	Sistema de Segurança	0,00	0,00	0,00	0,00	7 997,36	0,00	7 997,36	0,00
4338	Depreciações acumuladas	0,00	0,00	0,00	0,00	0,00	391 414,74	0,00	391 414,74

Conta	Descrição	Mensal				Acumulado			
		Débito	Crédito	Saldo Débito	Saldo Crédito	Débito	Crédito	Saldo Débito	Saldo Crédito
43382	Edifícios e Outras Construções	0,00	0,00	0,00	0,00	0,00	0,00	0,00	133 140,96
433821	Edifícios	0,00	0,00	0,00	0,00	0,00	0,00	0,00	129 582,56
433829	outros	0,00	0,00	0,00	0,00	0,00	0,00	0,00	3 558,40
43383	Equipamento Básico	0,00	0,00	0,00	0,00	0,00	0,00	0,00	120 101,40
433831	Equipamento de Alojamento de Utentes	0,00	0,00	0,00	0,00	0,00	0,00	0,00	11 698,21
433832	Equipamento médico-hospitalar	0,00	0,00	0,00	0,00	0,00	0,00	0,00	165,00
433834	Sistema Solar térmico	0,00	0,00	0,00	0,00	0,00	0,00	0,00	17 999,95
433836	maquinas	0,00	0,00	0,00	0,00	0,00	0,00	0,00	15 027,55
433837	Equipamento de Cozinha	0,00	0,00	0,00	0,00	0,00	0,00	0,00	42 394,12
433838	Equipamento de Lavandaria	0,00	0,00	0,00	0,00	0,00	0,00	0,00	445,00
433839	Outro	0,00	0,00	0,00	0,00	0,00	0,00	0,00	32 371,59
43384	Equipamento de Transporte	0,00	0,00	0,00	0,00	0,00	0,00	0,00	106 437,38
433841	Veículos Ligeiros	0,00	0,00	0,00	0,00	0,00	0,00	0,00	75 074,52
433842	mistros	0,00	0,00	0,00	0,00	0,00	0,00	0,00	31 263,10
433845	bicicletas	0,00	0,00	0,00	0,00	0,00	0,00	0,00	99,76
43385	Equipamento Administrativo	0,00	0,00	0,00	0,00	0,00	0,00	0,00	25 779,39
433851	Mobiliário e Utensílios Administrativos	0,00	0,00	0,00	0,00	0,00	0,00	0,00	1 696,46
433852	Máquinas de Escritório	0,00	0,00	0,00	0,00	0,00	0,00	0,00	4 111,49
433853	Mobiliário e Equipamento Social	0,00	0,00	0,00	0,00	0,00	0,00	0,00	13 488,77
433854	Equipamento Informático	0,00	0,00	0,00	0,00	0,00	0,00	0,00	4 644,90
433855	Equipamento Diverso	0,00	0,00	0,00	0,00	0,00	0,00	0,00	1 614,59
433859	outro	0,00	0,00	0,00	0,00	0,00	0,00	0,00	223,18
43387	Outros activos fixos tangíveis	0,00	0,00	0,00	0,00	0,00	0,00	0,00	5 955,61
433871	Ferramentas e utensílios	0,00	0,00	0,00	0,00	0,00	0,00	0,00	508,75
4338719	outra	0,00	0,00	0,00	0,00	0,00	0,00	0,00	508,75
433872	Sistema de Segurança	0,00	0,00	0,00	0,00	0,00	0,00	0,00	5 446,86
44	Activos intangíveis	0,00	0,00	0,00	0,00	0,00	0,00	0,00	1 031,23
442	Outros activos intangíveis	0,00	0,00	0,00	0,00	0,00	0,00	0,00	1 031,23
4423	Programas de computador	0,00	0,00	0,00	0,00	0,00	0,00	0,00	0,00
4428	Amortizações acumuladas	0,00	0,00	0,00	0,00	0,00	0,00	0,00	1 031,23
44283	Programas de computador	0,00	0,00	0,00	0,00	0,00	0,00	0,00	1 031,23

Conta	Descrição	Mensal				Acumulado			
		Débito	Crédito	Saldo Débito	Saldo Crédito	Débito	Crédito	Saldo Débito	Saldo Crédito
45	Investimentos em curso	0,00	0,00	0,00	0,00	28 785,95	28 785,95	0,00	0,00
453	Activos fixos tangíveis em curso	0,00	0,00	0,00	0,00	28 785,95	28 785,95	0,00	0,00
4531	Obras de conservação e reparação	0,00	0,00	0,00	0,00	28 785,95	28 785,95	0,00	0,00
51	Fundos	0,00	0,00	0,00	0,00	0,00	10 019,21	0,00	10 019,21
56	Resultados transitados	0,00	0,00	0,00	0,00	0,00	643 679,38	0,00	643 679,38
59	Outras variações nos fundos patrimoniais	0,00	0,00	0,00	0,00	5 113,17	57 547,03	0,00	52 433,86
593	Subsídios	0,00	0,00	0,00	0,00	5 113,17	57 547,03	0,00	52 433,86
5931	PIDDAC	0,00	0,00	0,00	0,00	1 790,73	37 604,42	0,00	35 813,69
59311	Centro Social	0,00	0,00	0,00	0,00	1 790,73	37 604,42	0,00	35 813,69
5932	Outros	0,00	0,00	0,00	0,00	3 322,44	19 942,61	0,00	16 620,17
59324	Mun. Tondela - Execução Muro Vedação Granito	0,00	0,00	0,00	0,00	3 322,44	19 942,61	0,00	16 620,17
61	Custo das mercadorias vendidas e das matérias consumidas	0,00	61 732,17	0,00	61 732,17	61 732,17	61 732,17	0,00	0,00
612	Matérias-primas, subsidiárias e de consumo	0,00	61 307,56	0,00	61 307,56	61 307,56	61 307,56	0,00	0,00
6121	Matérias Primas	0,00	61 307,56	0,00	61 307,56	61 307,56	61 307,56	0,00	0,00
61211	Generos Alimentares	0,00	61 307,56	0,00	61 307,56	61 307,56	61 307,56	0,00	0,00
614	Matérias de consumo	0,00	424,61	0,00	424,61	424,61	424,61	0,00	0,00
6145	Material hoteleiro	0,00	184,42	0,00	184,42	184,42	184,42	0,00	0,00
6149	Outro Material	0,00	240,19	0,00	240,19	240,19	240,19	0,00	0,00
62	Fornecimentos e serviços externos	0,00	63 508,36	0,00	63 508,36	63 644,34	63 644,34	0,00	0,00
622	Serviços especializados	0,00	16 359,34	0,00	16 359,34	16 359,34	16 359,34	0,00	0,00
6221	Trabalhos especializados	0,00	4 820,68	0,00	4 820,68	4 820,68	4 820,68	0,00	0,00
6223	Vigilância e segurança	0,00	130,00	0,00	130,00	130,00	130,00	0,00	0,00
6224	Honorários	0,00	3 485,25	0,00	3 485,25	3 485,25	3 485,25	0,00	0,00
6225	Comissões	0,00	103,23	0,00	103,23	103,23	103,23	0,00	0,00
6226	Conservação e reparação	0,00	7 820,18	0,00	7 820,18	7 820,18	7 820,18	0,00	0,00
62261	Conservação e Rep. Equipamentos	0,00	4 633,34	0,00	4 633,34	4 633,34	4 633,34	0,00	0,00
62262	Conservação e Rep. de Viaturas	0,00	3 186,84	0,00	3 186,84	3 186,84	3 186,84	0,00	0,00
623	Materiais	0,00	2 158,23	0,00	2 158,23	2 158,23	2 158,23	0,00	0,00
6231	Ferramentas e utensílios de desgaste rápido	0,00	600,96	0,00	600,96	600,96	600,96	0,00	0,00
6233	Material de escritório	0,00	512,69	0,00	512,69	512,69	512,69	0,00	0,00
6234	Artigos para oferta	0,00	160,31	0,00	160,31	160,31	160,31	0,00	0,00

Conta	Descrição	Mensal				Acumulado			
		Débito	Crédito	Saldo Débito	Saldo Crédito	Débito	Crédito	Saldo Débito	Saldo Crédito
6236	Jornais e Revisas	0,00	110,00	0,00	110,00	110,00	110,00	0,00	0,00
6238	Outros	0,00	774,27	0,00	774,27	774,27	774,27	0,00	0,00
62381	Rouparia	0,00	774,27	0,00	774,27	774,27	774,27	0,00	0,00
624	Energia e fluidos	0,00	29 841,94	0,00	29 841,94	29 841,94	29 841,94	0,00	0,00
6241	Electricidade	0,00	19 665,14	0,00	19 665,14	19 665,14	19 665,14	0,00	0,00
6242	Combustíveis	0,00	5 738,62	0,00	5 738,62	5 738,62	5 738,62	0,00	0,00
62421	Gasoleo/Gasolina	0,00	5 738,62	0,00	5 738,62	5 738,62	5 738,62	0,00	0,00
6243	Água	0,00	4 438,18	0,00	4 438,18	4 438,18	4 438,18	0,00	0,00
625	Deslocações, estadas e transportes	0,00	3 800,00	0,00	3 800,00	3 800,00	3 800,00	0,00	0,00
6251	Deslocações e estadas	0,00	3 800,00	0,00	3 800,00	3 800,00	3 800,00	0,00	0,00
62511	Pessoal	0,00	3 800,00	0,00	3 800,00	3 800,00	3 800,00	0,00	0,00
626	Serviços diversos	0,00	11 348,85	0,00	11 348,85	11 484,83	11 484,83	0,00	0,00
6262	Comunicação	0,00	878,81	0,00	878,81	888,96	888,96	0,00	0,00
6263	Seguros	0,00	3 070,16	0,00	3 070,16	3 087,88	3 087,88	0,00	0,00
62631	Seguro Automóvel	0,00	1 406,70	0,00	1 406,70	1 424,42	1 424,42	0,00	0,00
62632	Seguro Multiriscos	0,00	1 663,46	0,00	1 663,46	1 663,46	1 663,46	0,00	0,00
6265	Contentioso e notariado	0,00	435,11	0,00	435,11	435,11	435,11	0,00	0,00
6267	Limpeza, higiene e conforto	0,00	6 476,38	0,00	6 476,38	6 584,49	6 584,49	0,00	0,00
6268	Outros serviços	0,00	488,39	0,00	488,39	488,39	488,39	0,00	0,00
62681	Encargos de Saude com Utentes	0,00	66,11	0,00	66,11	66,11	66,11	0,00	0,00
62683	Licenças	0,00	422,28	0,00	422,28	422,28	422,28	0,00	0,00
63	Gastos com o Pessoal	0,00	182 475,55	0,00	182 475,55	195 916,32	195 916,32	0,00	0,00
632	Remunerações do pessoal	0,00	147 035,04	0,00	147 035,04	156 542,04	156 542,04	0,00	0,00
6321	Vencimentos	0,00	131 696,02	0,00	131 696,02	139 829,02	139 829,02	0,00	0,00
6322	Remunerações Adicionais	0,00	15 339,02	0,00	15 339,02	16 713,02	16 713,02	0,00	0,00
63222	Horas Extraordinarias	0,00	2 678,72	0,00	2 678,72	2 678,72	2 678,72	0,00	0,00
63223	Díunidades	0,00	8 221,30	0,00	8 221,30	9 355,30	9 355,30	0,00	0,00
63226	Abono para falhas	0,00	490,00	0,00	490,00	490,00	490,00	0,00	0,00
63227	Subsidio de Transporte	0,00	566,21	0,00	566,21	566,21	566,21	0,00	0,00
63228	Outras	0,00	3 382,79	0,00	3 382,79	3 622,79	3 622,79	0,00	0,00
632282	Horas de Formação	0,00	521,31	0,00	521,31	521,31	521,31	0,00	0,00

Conta	Descrição	Mensal			Acumulado				
		Débito	Crédito	Saldo Débito	Saldo Crédito	Débito	Crédito	Saldo Débito	Saldo Crédito
632285	Direção Técnica	0,00	1 680,00	0,00	1 680,00	1 920,00	1 920,00	0,00	0,00
632287	Bolsa Mensal	0,00	1 181,48	0,00	1 181,48	1 181,48	1 181,48	0,00	0,00
635	Encargos sobre remunerações	0,00	32 173,52	0,00	32 173,52	36 107,29	36 107,29	0,00	0,00
6351	Seguranca Social	0,00	32 173,52	0,00	32 173,52	36 107,29	36 107,29	0,00	0,00
636	Seguros de acidentes no trabalho e doenças profiss	0,00	2 829,27	0,00	2 829,27	2 829,27	2 829,27	0,00	0,00
638	Outros gastos com o pessoal	0,00	437,72	0,00	437,72	437,72	437,72	0,00	0,00
6381	Formacao Profissional	0,00	130,00	0,00	130,00	130,00	130,00	0,00	0,00
6385	Vestuário e calçado	0,00	307,72	0,00	307,72	307,72	307,72	0,00	0,00
64	Gastos de depreciação e de amortização	0,00	23 614,15	0,00	23 614,15	23 614,15	23 614,15	0,00	0,00
642	Activos fixos tangíveis	0,00	23 614,15	0,00	23 614,15	23 614,15	23 614,15	0,00	0,00
6422	Edifícios e Outras Construcões	0,00	15 113,40	0,00	15 113,40	15 113,40	15 113,40	0,00	0,00
64221	Edifícios	0,00	14 973,40	0,00	14 973,40	14 973,40	14 973,40	0,00	0,00
64229	outros	0,00	140,00	0,00	140,00	140,00	140,00	0,00	0,00
6423	Equipamento Basico	0,00	7 703,17	0,00	7 703,17	7 703,17	7 703,17	0,00	0,00
64231	Equipamento de alojamento de utentes	0,00	73,56	0,00	73,56	73,56	73,56	0,00	0,00
64237	Equipamento de Cozinha	0,00	7 629,61	0,00	7 629,61	7 629,61	7 629,61	0,00	0,00
6425	Equipamento Administrativo	0,00	160,34	0,00	160,34	160,34	160,34	0,00	0,00
64254	Equipamento Informatico	0,00	160,34	0,00	160,34	160,34	160,34	0,00	0,00
6427	Outros activos fixos tangíveis	0,00	637,24	0,00	637,24	637,24	637,24	0,00	0,00
64272	Sistema de Seguranca	0,00	637,24	0,00	637,24	637,24	637,24	0,00	0,00
68	Outros gastos	0,00	4 356,10	0,00	4 356,10	4 356,10	4 356,10	0,00	0,00
681	Impostos	0,00	248,77	0,00	248,77	248,77	248,77	0,00	0,00
6812	Impostos indirectos:	0,00	248,77	0,00	248,77	248,77	248,77	0,00	0,00
68125	IMI	0,00	248,77	0,00	248,77	248,77	248,77	0,00	0,00
688	Outros	0,00	4 107,33	0,00	4 107,33	4 107,33	4 107,33	0,00	0,00
6881	Correcções relativas a períodos anteriores	0,00	3 444,33	0,00	3 444,33	3 444,33	3 444,33	0,00	0,00
68812	Outras	0,00	3 444,33	0,00	3 444,33	3 444,33	3 444,33	0,00	0,00
6883	Quotizações	0,00	153,00	0,00	153,00	153,00	153,00	0,00	0,00
6888	Outros não especificados	0,00	510,00	0,00	510,00	510,00	510,00	0,00	0,00
688801	Multas, coimas e juros de mora	0,00	21,00	0,00	21,00	21,00	21,00	0,00	0,00
688809	Outros	0,00	489,00	0,00	489,00	489,00	489,00	0,00	0,00

Conta	Descrição	Mensal				Acumulado			
		Débito	Crédito	Saldo Débito	Saldo Crédito	Débito	Crédito	Saldo Débito	Saldo Crédito
72	Prestações de serviços	296 718,66	0,00	296 718,66	0,00	296 718,99	296 718,99	0,00	0,00
721	Quotas dos utilizadores, Matrículas e Mensalidades de Urente	129 068,50	0,00	129 068,50	0,00	129 068,50	129 068,50	0,00	0,00
7214	Terceira Idade	129 068,50	0,00	129 068,50	0,00	129 068,50	129 068,50	0,00	0,00
72142	Centros de Dia	56 245,00	0,00	56 245,00	0,00	56 245,00	56 245,00	0,00	0,00
72143	Apoio domiciliário	72 823,50	0,00	72 823,50	0,00	72 823,50	72 823,50	0,00	0,00
725	Serviços secundários	9 941,35	0,00	9 941,35	0,00	9 941,35	9 941,35	0,00	0,00
72501	Refeições	7 380,15	0,00	7 380,15	0,00	7 380,15	7 380,15	0,00	0,00
72504	Serviços de Higiene	183,60	0,00	183,60	0,00	183,60	183,60	0,00	0,00
72505	Tratamento de Roupa	958,32	0,00	958,32	0,00	958,32	958,32	0,00	0,00
72507	Transporte	625,00	0,00	625,00	0,00	625,00	625,00	0,00	0,00
72508	Limpeza da habitação/quarto	794,28	0,00	794,28	0,00	794,28	794,28	0,00	0,00
729	Entidades Públicas	157 708,81	0,00	157 708,81	0,00	157 708,14	157 709,14	0,00	0,00
7291	ISS, IP	157 708,81	0,00	157 708,81	0,00	157 709,14	157 709,14	0,00	0,00
72914	Terceira Idade	157 708,81	0,00	157 708,81	0,00	157 709,14	157 709,14	0,00	0,00
7291412	Centros de Dia	40 511,97	0,00	40 511,97	0,00	40 511,97	40 511,97	0,00	0,00
72914121	Acordo	40 511,97	0,00	40 511,97	0,00	40 511,97	40 511,97	0,00	0,00
7291414	Apoio Domiciliário	117 196,84	0,00	117 196,84	0,00	117 197,17	117 197,17	0,00	0,00
72914141	Acordo	117 196,84	0,00	117 196,84	0,00	117 197,17	117 197,17	0,00	0,00
75	Subsídios, doações e legados à exploração	10 554,58	0,00	10 554,58	0,00	10 554,58	10 554,58	0,00	0,00
751	Subsídios das Entidades Públicas	2 587,88	0,00	2 587,88	0,00	2 587,88	2 587,88	0,00	0,00
7515	Autarquias	992,00	0,00	992,00	0,00	992,00	992,00	0,00	0,00
7519	IEFP	1 595,88	0,00	1 595,88	0,00	1 595,88	1 595,88	0,00	0,00
753	Doações e heranças	7 966,70	0,00	7 966,70	0,00	7 966,70	7 966,70	0,00	0,00
7531	Doações	7 966,70	0,00	7 966,70	0,00	7 966,70	7 966,70	0,00	0,00
75311	Dinheiro	7 950,70	0,00	7 950,70	0,00	7 950,70	7 950,70	0,00	0,00
75312	Espécie	16,00	0,00	16,00	0,00	16,00	16,00	0,00	0,00
78	Outros rendimentos	22 021,45	0,00	22 021,45	0,00	22 021,45	22 021,45	0,00	0,00
781	Rendimentos suplementares	200,00	0,00	200,00	0,00	200,00	200,00	0,00	0,00
7816	Outros rendimentos suplementares	200,00	0,00	200,00	0,00	200,00	200,00	0,00	0,00
781601	Atividades Sociais	200,00	0,00	200,00	0,00	200,00	200,00	0,00	0,00
788	Outros	21 821,45	0,00	21 821,45	0,00	21 821,45	21 821,45	0,00	0,00

Conta	Descrição	Mensal			Acumulado		
		Débito	Crédito	Saldo	Débito	Crédito	Saldo
7881	Correções relativas a períodos anteriores	13 081,96	0,00	13 081,96	13 081,96	13 081,96	0,00
78812	Outras	13 081,96	0,00	13 081,96	13 081,96	13 081,96	0,00
7883	Imputação de subsídios para investimentos	5 113,12	0,00	5 113,12	5 113,12	5 113,12	0,00
78831	PIDDAC	1 790,68	0,00	1 790,68	1 790,68	1 790,68	0,00
78832	Outros	3 322,44	0,00	3 322,44	3 322,44	3 322,44	0,00
7885	Restituição de impostos	25,39	0,00	25,39	25,39	25,39	0,00
7886	Liga de Amigos	310,00	0,00	310,00	310,00	310,00	0,00
7888	Outros não especificados	3 290,98	0,00	3 290,98	3 290,98	3 290,98	0,00
788802	Consignação de IRS	1 163,06	0,00	1 163,06	1 163,06	1 163,06	0,00
788809	Outros	2 127,92	0,00	2 127,92	2 127,92	2 127,92	0,00
79	Juros, dividendos e outros rendimentos similares	5 879,64	0,00	5 879,64	5 879,64	5 879,64	0,00
791	Juros obtidos	5 879,64	0,00	5 879,64	5 879,64	5 879,64	0,00
7911	De depósitos	5 879,64	0,00	5 879,64	5 879,64	5 879,64	0,00
81	Resultado líquido do período	336 198,33	335 686,33	512,00	336 264,59	335 752,59	512,00
811	Resultado antes de impostos	335 686,33	335 686,33	0,00	335 686,33	335 686,33	0,00
818	Resultado líquido	512,00	0,00	512,00	578,26	66,26	0,00
Totais		671 372,66	671 372,66	335 686,33	3 895 961,76	3 895 961,76	1 143 707,52
Saldo Geral							

[Handwritten signatures and initials]

ATAS DE APROVAÇÃO DE CONTAS

-----ATA NÚMERO QUINZE-----

----- Aos vinte e oito dias do mês de fevereiro de dois mil e vinte e cinco, pelas vinte horas, no Salão do Centro Paroquial, na rua da Várzea, freguesia de Molelos, concelho de Tondela, reuniu, reuniu a Direção do Centro Social Paroquial de Molelos, com todos os seus membros, o Presidente Américo da Cunha Duarte, o Vice presidente, José Manuel Loureiro Sousa Coimbra, o Tesoureiro, José Manuel da Silva Marques, a Primeira Secretária, Regina Maria Fernandes Coimbra e o Segundo Secretário, Gilberto Simões Carlos , tendo como ponto único da agenda: -

Ponto Único: Aprovação das Contas relativas ao ano de exercício de 2024.-----

Foram presentes e analisadas as contas de exercício de 2024 elaboradas pelos Técnicos da Contabilidade entre as quais a demonstração dos resultados líquidos que apresentam os seguintes valores:






RECEITA: 335 752,59€

DESPESA: 336 264,59€

SALDO NEGATIVO LÍQUIDO: -512,00€

A Direção aprova por unanimidade as contas de gerência de 2024.-----

----- Não havendo outro assunto a tratar, deu-se por encerrada a reunião da qual se lavrou a presente ata que depois de lida e aprovada vais ser assinada. -----

O Presidente 
O Vice-Presidente 
O Tesoureiro 
O Primeiro Secretário 
O Segundo Secretário 

ANO 2025

CONSELHO FISCAL

CENTRO SOCIAL PAROQUIAL DE MOLELOS

ATA DE APROVAÇÃO DE CONTAS

Aos vinte e quatro dias do mês de fevereiro de dois mil e vinte e cinco, reuniu o conselho Fiscal do Centro Social e Paroquial de Molelos, sob a presidência de António Coimbra Nunes e tendo como secretário António Marques Lourosa e vogal Miguel Rodrigues para dar cumprimento à seguinte ordem de trabalhos:

Ponto único: **aprovação das contas relativas ao ano de exercício de 2024**

Foram presentes e analisadas as contas de exercício de 2024 elaboradas pelos técnicos da contabilidade entre as quais a demonstração dos resultados líquidos que apresentam os seguintes valores:

RECEITA: 335 752,59€ (trezentos e trinta e cinco mil, setecentos e cinquenta e dois euros e cinquenta e nove cêntimos)

DESPESA: 336 264,59€ (trezentos e trinta e seis mil, duzentos e sessenta e quatro euros e cinquenta e nove cêntimos)

SALDO NEGATIVO LÍQUIDO: -512,00€ (quinhentos e doze euros)

Não obstante o saldo negativo registado - que é, em boa medida, fruto dos custos associados ao pessoal - continuamos a perspetivar um acréscimo de serviços prestados que se traduzirão num aumento da receita respetiva devendo, todavia, atualizar-se naturalmente os valores a pagar por utente que deverão acompanhar o mais possível os custos reais relacionados com o serviço efetivamente prestados.

Nesta conformidade, o Conselho Fiscal aprova por unanimidade as contas de gerência de 2024.

Nada mais havendo a tratar deu-se por encerrada a reunião da qual se lavrou a presente ata que depois de lida e aprovada vais ser assinada.

O CONSELHO FISCAL

